



Informacja o przygotowaniu szkół i placówek do funkcjonowania w roku szkolnym 2023/2024

Węgrów, 6 września 2023 r.

Spis treści:

1. Informacje wstępne	- 3
2. Organizacja roku szkolnego 2023/2024 ze szczególnym uwzględnieniem klas pierwszych	- 5
3. Uczniowie i oddziały	- 11
4. Nauczyciele w liczbach i etatach	- 20
5. Języki obce	- 25
6. Pracownie komputerowe i samodzielne stanowiska komputerowe	- 26
7. Wychowankowie w internatach	- 27
8. Pracownicy administracji i obsługi	- 28
9. Inwestycje, remonty i zakupy	- 30
10. Podsumowanie	- 35

1. Informacje wstępne

1.1. Zespoły szkół, samodzielne szkoły i placówki oświatowe prowadzone przez Powiat Węgrowski

Na zespoły szkół, szkoły występujące samodzielnie lub placówki oświatowe prowadzone przez Powiat składają się:

1. Zespół Szkół Ponadpodstawowych im. Jana Kochanowskiego w Węgrowie
2. I Liceum Ogólnokształcące im. Adama Mickiewicza w Węgrowie
3. Zespół Szkół Ponadpodstawowych w Łochowie
4. Zespół Szkół Ponadpodstawowych w Sadownem
5. Zespół Szkół Ponadpodstawowych w Ostrówku
6. Specjalny Ośrodek Szkolno-Wychowawczy im. Kornela Makuszyńskiego w Węgrowie
7. Młodzieżowy Ośrodek Wychowawczy im. Czesława Czapówa w Jaworku
8. Poradnia Psychologiczno-Pedagogiczna w Węgrowie

1.2. Podstawowe dane o kształceniu i kadrze kierowniczej

1) Zespół Szkół Ponadpodstawowych im. Jana Kochanowskiego w Węgrowie

Zespół tworzą następujące szkoły:

1. II Liceum Ogólnokształcące w Węgrowie,
2. Technikum w Węgrowie,
3. Branżowa Szkoła I stopnia w Węgrowie,
4. Branżowa Szkoła II stopnia w Węgrowie,
5. Liceum Ogólnokształcące dla Dorosłych w Węgrowie,
6. Szkoła Policealna w Węgrowie.

Zespołem kieruje p. Jacek Nowotniak. Zespół dysponuje pawilonami kształcenia ogólnego, warsztatami szkolnymi dla uczniów kształcących się w zawodach elektryk, mechanik pojazdów samochodowych oraz ślusarz, internatem i kuchnią wraz ze stołówką szkolną.

2) I Liceum Ogólnokształcące im. Adama Mickiewicza w Węgrowie

Liceum prowadzi kształcenie ogólne w kilku profilach z możliwością wybranych przez ucznia trzech przedmiotów w zakresie rozszerzonym. Szkołą kieruje p. Ewa Dmowska. Liceum dysponuje salami i pracowniami dydaktycznymi oraz halą sportową.

3) Zespół Szkół Ponadpodstawowych w Łochowie

W skład Zespołu wchodzi:

1. Liceum Ogólnokształcące im. Marii Sadowskiej w Łochowie,
2. Technikum w Łochowie.

Dyrektorem Zespołu jest p. Agnieszka Ludwin. Zespół dysponuje salami i pracowniami dydaktycznymi w zakresie przedmiotów ogólnokształcących i zawodowych (logistyki i teleinformatyki), halą sportową, kuchnią wraz ze stołówką.

4) Zespół Szkół Ponadpodstawowych w Sadownem

Zespół tworzą:

1. Liceum Ogólnokształcące im. Władysława Orkana w Sadownem,
2. Technikum w Sadownem,
3. Branżowa Szkoła I stopnia w Sadownem,
4. Szkoła Policealna w Sadownem,
5. Liceum Ogólnokształcące dla Dorosłych w Sadownem.

Dyrektorem Zespołu jest p. Sławomir Ryszawa. Zespół dysponuje salami i pracowniami dydaktycznymi w zakresie przedmiotów ogólnokształcących i zawodowych (technik gastronomii i technologii żywienia), kuchnią i stołówką zlokalizowaną na terenie byłego internatu.

5) Zespół Szkół Ponadpodstawowych w Ostrówku

W Zespole funkcjonuje Branżowa Szkoła I stopnia w Ostrówku, gdzie w tzw. klasach wielozawodowych odbywa się kształcenie w zakresie przedmiotów ogólnokształcących. Uczniowie (młodociani pracownicy) realizują praktykę zawodową u pracodawców (na podstawie zawartych z nimi umów).

Prowadzone jest też Liceum Ogólnokształcące dla Dorosłych w Ostrówku realizujące ogólnokształcące kształcenie dorosłych w systemie zaocznym (co drugi weekend).

Dyrektorką Zespołu jest p. Maria Pełka.

6) Specjalny Ośrodek Szkolno-Wychowawczy im. Kornela Makuszyńskiego w Węgrowie

Ośrodek prowadzi następujące typy szkół i przedszkoli:

1. Przedszkole Specjalne im. Kornela Makuszyńskiego w Węgrowie,
2. Szkołę Podstawową Specjalną im. Kornela Makuszyńskiego w Węgrowie,
3. Specjalną Branżową Szkołę I stopnia im. Kornela Makuszyńskiego w Węgrowie (kształcenie zawodowe w zawodzie kucharz z własnymi warsztatami szkolnymi),
4. Szkołę Przesposabiającą do Pracy im. Kornela Makuszyńskiego w Węgrowie.

Ośrodkiem kieruje p. Hanna Kasperowicz.

Od 1 września br. Ośrodek znacząco powiększył swój stan posiadania poprzez oddanie w użytkowanie rozbudowanych i zmodernizowanych obiektów byłego gimnazjum Gminy Liw, znajdujących się przy ul. Mickiewicza 23a. Jest też w posiadaniu dotychczasowych obiektów przy ul. Mickiewicza 23: dwóch parterowych budynków i dwupiętrowego skrzydła jednego z nich, sali gimnastycznej wraz z zapleczem oraz internatu znajdującego się przy ul. Bohaterów Warszawy 10 (na terenie Zespołu Szkół Ponadpodstawowych im. Jana Kochanowskiego w Węgrowie). Ośrodek prowadzi kształcenie specjalne dla osób z orzeczeniem o niepełnosprawności intelektualnej w stopniu lekkim, umiarkowanym, znacznym lub głębokim, z niepełnosprawnością sprzężoną, niepełnosprawnością ruchową, w tym z afazją; dla dzieci i młodzieży z autyzmem, w tym z zespołem Aspergera, dla dzieci słabosłyszących i słabowidzących.

7) Młodzieżowy Ośrodek Wychowawczy im. Czesława Czapówa w Jaworku

W Ośrodku funkcjonują:

1. Szkoła Podstawowa Specjalna,
2. Specjalna Branżowa Szkoła I stopnia,
3. Technikum Specjalne w Jaworku.

Dyrektorem Ośrodka jest p. Mariusz Dobijański. W Ośrodku znajduje się pawilon dydaktyczny, sala gimnastyczna i internat dla ponad 50 wychowanków. W budynku internatu, połączonym bezpośrednio z częścią dydaktyczną, znajdują się również Warsztaty Terapii Zajęciowej prowadzone przez Stowarzyszenie Pomocy Osobom Niepełnosprawnym „Jawor” w Jaworku.

Do Ośrodka kierowani są nieletni na podstawie sądowego postanowienia, będący w normie intelektualnej lub z orzeczeniem o niepełnosprawności intelektualnej w stopniu lekkim. Liczba wychowanków ulega ciągłej rotacji.

8) Poradnia Psychologiczno-Pedagogiczna w Węgrowie

Poradnia orzeka o potrzebie i sposobie wyrównywania określonych braków u dziecka, poprzez pracę specjalistycznych zespołów orzekających, a ponadto prowadzi na rzecz uczniów terapię pedagogiczną, psychologiczną i logopedyczną.

Poradnią kieruje p. Beata Gashi.

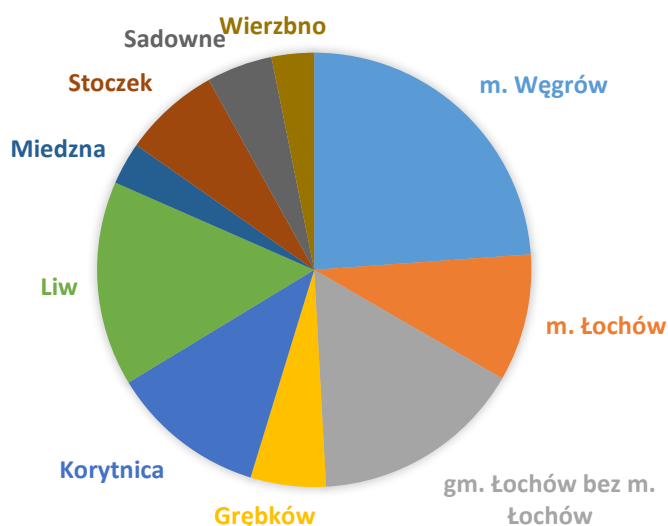
2. Organizacja roku szkolnego 2023/2024 ze szczególnym uwzględnieniem klas pierwszych

2.1. Nabór do klas pierwszych szkół ponadpodstawowych dla młodzieży kształconej w systemie dziennym

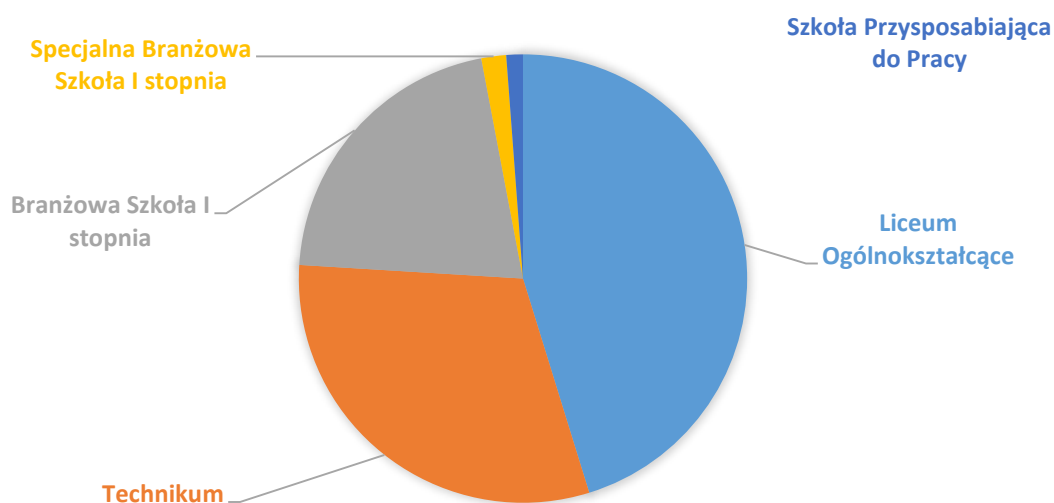
Według stanu na dzień 11 sierpnia 2023 r. (termin zamknięcia naboru uzupełniającego) do klas pierwszych szkół ponadpodstawowych systemu dziennego prowadzonych przez Powiat Węgrowski przyjęto **632 uczniów**. Według danych przekazanych przez szkoły ze stanem na dzień 28 sierpnia 2023 r. liczba przyjętych do klas pierwszych ogólnodostępnych szkół ponadpodstawowych jest nieco wyższa i wynosi **650 uczniów**. W grupie tej są również uczniowie drugorocznicy - 35 osób.

Liczbę uczniów przyjętych do klas pierwszych ogólnodostępnych szkół ponadpodstawowych w rozbiciu na poszczególne gminy przedstawia wykres nr 1. Liczbę uczniów przyjętych do klas pierwszych szkół ponadpodstawowych wg typów szkół przedstawia wykres nr 2.

Wykres nr 1. Uczniowie przyjęci do klas pierwszych z poszczególnych gmin (miast) z terenu Powiatu Węgrowskiego



Wykres nr 2. Uczniowie przyjęci do klas pierwszych wg typów szkół prowadzonych przez Powiat Węgrowski



W celu określenia pełnego naboru do dziennych szkół ponadpodstawowych poszczególnych typów szkół należy uwzględnić również:

- nabór do Niepublicznego Liceum Ogólnokształcącego w Stoczku dotowanego przez Powiat Węgrowski, do którego przyjęto 18 uczniów;
- liczbę przyjętych do Specjalnej Branżowej Szkoły I stopnia i Szkoły Przesposabiającej do Pracy (obydwie szkoły znajdują się w Specjalnym Ośrodku Szkolno-Wychowawczym im. Kornela Makuszyńskiego w Węgrowie), do których przyjęto 9 uczniów;
- liczbę przyjętych do klasy pierwszej Specjalnej Branżowej Szkoły I stopnia w Młodzieżowym Ośrodku Wychowawczym im. Czesława Czapówa w Jaworku szacowaną na 11 uczniów, będących jednocześnie wychowankami Ośrodka z całodobowym dozorem. Liczba ta jest wartością szacunkową (zbyt długa procedura skierowań na podstawie sądowego postanowienia i dowożenia nieletnich do tego typu ośrodków).

Podsumowując: do szkół ponadpodstawowych (zarówno ogólnodostępnych jak i specjalnych) prowadzonych oraz dotowanych przez Powiat Węgrowski przyjęto łącznie **670 uczniów** (bez powtarzających klasę pierwszą).

Należy też mieć na uwadze dalsze przyjmowanie do klas pierwszych w miesiącu wrześniu (szczególnie w przypadku szkół branżowych) co miało miejsce w latach ubiegłych. Szacuje się, że dotyczyć to będzie 15-20 uczniów.

Mając na uwadze dane ze szkół ponadpodstawowych przekazane na dzień 28 sierpnia 2023 r. można określić poziom przyjęć uczniów spoza naszego powiatu w stosunku do łącznej liczby absolwentów ogólnodostępnych szkół podstawowych zlokalizowanych w naszym powiecie. Wynosi on 12%, w przeliczeniu na osoby daje to **80 uczniów**. Z liczby tej najwięcej uczniów wywodzi się ze szkół podstawowych z terenu powiatu wołomińskiego – 57 uczniów. Nie mniej jednak odpływ absolwentów szkół podstawowych zlokalizowanych w powiecie węgrowskim przewyższa liczbę przyjętych spoza powiatu. Odsetek absolwentów szkół podstawowych z terenu naszego powiatu, którzy wybrali szkoły ponadpodstawowe znajdujące się w powiatach ościennych lub Warszawie przekracza znacząco odsetek przyjętych spoza naszego powiatu, gdyż z danych uzyskanych w roku bieżącym do szkół podstawowych z terenu powiatu węgrowskiego do klasy ósmej uczęszczało 734 uczniów.

Liczbę uczniów i liczbę oddziałów klas pierwszych szkół ponadpodstawowych, w tym szkół ponadpodstawowych specjalnych wg profili i zawodów według stanu na 28 sierpnia br. przedstawia tabela nr 1. Liczbę oddziałów oraz liczbę uczniów klas pierwszych szkół ponadpodstawowych, w tym szkół ponadpodstawowych specjalnych wg typów szkół przedstawia tabela nr 2.

Tabela nr 1. Uczniowie i oddziały klas pierwszych w szkołach ponadpodstawowych, w tym ponadpodstawowych specjalnych prowadzonych przez Powiat Węgrowski wg. profili i zawodów

Lp.	Nazwa szkoły/placówki	Typ szkoły	Profil, zawód	Liczba oddziałów	Liczba uczniów
1.	Zespół Szkół Ponadpodstawowych im. Jana Kochanowskiego w Węgrowie	Liceum Ogólnokształcące	wojskowy	1	30
			ogólny	1	24
		Technikum	technik informatyk	1	31
			technik elektryk, agrobiznes	1	34
			technik ekonomista	1	23
			technik mechanik	1	23
		Branżowa szkoła I st.	m.p.s., elektryk, ślusarz	1	37
			wielozawodowa	2	67

		Razem 2023:	9	269	
		<i>Razem 2022:</i>	9	300	
		<i>Razem 2021:</i>	9	238	
		<i>Razem 2020:</i>	9	269	
2.	I Liceum Ogólnokształcące im. A. Mickiewicza w Węgrowie	Liceum Ogólnokształcące	5	140	
		Razem 2023:	5	140	
		<i>Razem 2022:</i>	5	163	
		<i>Razem 2021:</i>	4	114	
		<i>Razem 2020:</i>	4	117	
3.	Zespół Szkół Ponadpodstawowych w Łochowie	Liceum Ogólnokształcące	3	89	
		Technikum	technik teleinformatyk	1	71
			technik logistyk	2	
		Razem 2023:	6	160	
		<i>Razem 2022:</i>	7	208	
		<i>Razem 2021:</i>	5	127	
<i>Razem 2020:</i>	5	148			
4.	Zespół Szkół Ponadpodstawowych w Sadownem	Liceum Ogólnokształcące	1	20	
		Technikum	technik żywienia i usług gastronomicznych	1	24
			Razem 2023:	2	44
		<i>Razem 2022:</i>	2	52	
		<i>Razem 2021:</i>	2	48	
<i>Razem 2020:</i>	2	42			
5.	Zespół Szkół Ponadpodstawowych w Ostrówku	Branżowa szkoła I st.	wielozawodowa	1	37
		Razem 2023:	1	37	
		<i>Razem 2022:</i>	1	24	
		<i>Razem 2021:</i>	1	14	
		<i>Razem 2020:</i>	1	24	
6.	Specjalny Ośrodek Szkolno-Wychowawczy w Węgrowie	Branżowa szkoła I st.	kucharz	1	1
		Szkoła przysp. do pracy	przysposob. do pracy	2	8
		Razem 2023:	3	9	
		<i>Razem 2022:</i>	4	17	
		<i>Razem 2021:</i>	3	7	
		<i>Razem 2020:</i>	3	11	
7.	Młodzieżowy Ośrodek Wychowawczy w Jaworku	Branżowa szkoła I st.	kucharz	1	11
		Razem 2023:	1	11	
		<i>Razem 2022:</i>	2	20	
		<i>Razem 2021:</i>	1	15	
		<i>Razem 2020:</i>	2	29	
RAZEM 2023:			27	670	
<i>Razem 2022:</i>			30	784	
<i>Razem 2021:</i>			25	563	
<i>Razem 2020:</i>			26	640	

Tabela nr 2. Oddziały i uczniowie klas pierwszych szkół ponadpodstawowych, w tym ponadpodstawowych specjalnych prowadzonych przez Powiat Węgrowski wg typów szkół

Typ szkoły	Miesiąc i rok	Oddziały	Uczniowie	Średnio na oddz. w kl. I
liceum ogólnokształcące	IX.2023	11	303	27,55
	<i>IX.2022</i>	<i>12</i>	<i>371</i>	<i>30,92</i>
	<i>IX.2021</i>	<i>10</i>	<i>250</i>	<i>25,00</i>
	<i>IX.2020</i>	<i>10</i>	<i>276</i>	<i>27,60</i>
technikum	IX.2023	8	206	25,75
	<i>IX.2022</i>	<i>9</i>	<i>275</i>	<i>30,56</i>
	<i>IX.2021</i>	<i>8</i>	<i>223</i>	<i>27,88</i>
	<i>IX.2020</i>	<i>8</i>	<i>222</i>	<i>27,25</i>
technikum specjalne	IX.2023	0	0	-
	<i>IX.2022</i>	<i>1</i>	<i>12</i>	<i>12,00</i>
	<i>IX.2021</i>	<i>-</i>	<i>-</i>	<i>-</i>
	<i>IX.2020</i>	<i>-</i>	<i>-</i>	<i>-</i>
branżowa szkoła I st.	IX.2023	4	141	35,25
	<i>IX.2022</i>	<i>3</i>	<i>101</i>	<i>33,67</i>
	<i>IX.2021</i>	<i>3</i>	<i>68</i>	<i>22,67</i>
	<i>IX.2020</i>	<i>3</i>	<i>102</i>	<i>34,00</i>
specjalna branżowa szkoła I st.	IX.2023	2	12	6,00
	<i>IX.2022</i>	<i>3</i>	<i>15</i>	<i>5,00</i>
	<i>IX.2021</i>	<i>3</i>	<i>25</i>	<i>8,33</i>
	<i>IX.2020</i>	<i>5</i>	<i>47</i>	<i>9,40</i>
szkoła przysposabiająca do pracy	IX.2023	2	8	4,00
	<i>IX.2022</i>	<i>2</i>	<i>10</i>	<i>5,00</i>
	<i>IX.2021</i>	<i>2</i>	<i>6</i>	<i>3,00</i>
	<i>IX.2020</i>	<i>1</i>	<i>8</i>	<i>8,00</i>
Razem	IX.2023	27	670	28,26*
	<i>IX.2022</i>	<i>30</i>	<i>784</i>	<i>31,13*</i>
	<i>IX.2021</i>	<i>25</i>	<i>563</i>	<i>27,05*</i>
	<i>IX.2020</i>	<i>26</i>	<i>640</i>	<i>28,58*</i>

* *średnia wielkość oddziału (bez oddziałów kształcenia specjalnego)*

W roku szkolnym 2023/2024 w stosunku do 2022-2023 liczba uczniów przyjętych do klas pierwszych uległa spadkowi. Analogicznie spadła też liczba oddziałów. Ponadto uległa zmniejszeniu średnia liczebność oddziału szkoły ogólnodostępnej.

2.2. Nabór do szkół dla dorosłych

Nabór szkół dla dorosłych dotyczy sześciu szkół prowadzonych przez Powiat Węgrowski lecz w sposób skuteczny został przeprowadzony w dwóch szkołach. Należy zauważyć, iż zainteresowanie szkołami dla dorosłych jest coraz mniejsze – zarówno publicznymi jak i niepublicznymi.

W obecnym systemie naboru istnieje możliwość prowadzenia naboru do szkół dla dorosłych do liceum ogólnokształcącego na pierwszy semestr na podbudowie trzy letniego gimnazjum lub 8-oddziałowej szkoły podstawowej oraz tzw. awansem na semestr trzeci liceum ogólnokształcącego na podbudowie branżowej szkoły I stopnia.

Ponadto, od 1 września 2020 r. istnieje możliwość przyjęcia na semestr pierwszy do czterosemestralnej branżowej szkoły II stopnia na podbudowie szkoły branżowej I stopnia. Dotychczas (czwarty rok z rządu) nabór

do szkoły branżowej II stopnia nie doszedł do skutku. Szkoła tego typu wchodzi w skład ZSP im. Jana Kochanowskiego w Węgrowie.

Poniższe zestawienie przedstawia wyniki naboru do szkół dla dorosłych oraz liczby słuchaczy kontynuujących naukę w tych szkołach.

Tabela nr 3. Liczba dorosłych przyjętych oraz kontynuujących naukę w szkołach dla dorosłych prowadzonych przez Powiat Węgrowski

Typ szkoły	Słuchacze				
	sem. III	sem. V	sem. VII	słuchacze razem	oddziały razem
liceum ogólnokształcące dla dorosłych	50	36	36	122	6
branżowa szkoła II st.	0	0	0	0	0
Razem (IX.2023 r.)	50	36	36	122	6

2.3. Prognoza naboru do klas pierwszych szkół ponadpodstawowych

Prognozę naboru do klas pierwszych szkół ponadpodstawowych na najbliższe lata określono wykorzystując:

- liczbę urodzeń w Powiecie Węgrowskim w latach 1997-2022 zgromadzoną na podstawie danych Głównego Urzędu Statystycznego (Tabela nr 4),
- liczbę uczniów kończących szkołę podstawową zlokalizowaną na terenie Powiatu Węgrowskiego (Tabela nr 5),
- liczbę ludności zamieszkałej/zameldowanej na terenie Powiatu Węgrowskiego w poszczególnych grupach wiekowych wg. stanu na 2022 rok zgromadzoną na podstawie danych Głównego Urzędu Statystycznego (Tabela nr 6).

Tabela nr 4. Liczba urodzeń w Powiecie Węgrowskim w latach 1997-2022

Rok urodzenia	Liczba urodzeń	Rok naboru do klasy I
1997	907	2013
1998	795	2014
1999	779	2015
2000	805	2016
2001	745	2017
2002	738	2018
2003	679	2019
2004	734	2019
2005	676	2020
2006	686	2021
2007	753	2022
2008	809	2023
2009	732	2024
2010	807	2025
2011	740	2026
2012	713	2027
2013	747	2028
2014	749	2029
2015	707	2030
2016	753	2031

2017	762	2032
2018	731	2033
2019	707	2034
2020	655	2035
2021	556	2036
2022	560	2037

Źródło: Główny Urząd Statystyczny

Dane zawarte w tabeli nr 4 zostały zaczerpnięte z Głównego Urzędu Statystycznego i obrazują nam liczbę urodzeń w latach 1997-2022. Liczba osób urodzonych w 2008 roku wynosi 809 (tegoroczni pierwszoklasiści szkół ponadpodstawowych). Jest to liczba w miarę zbieżna z liczbą tegorocznych ósmoklasistów (734 osoby).

Tabela nr 5. Liczba uczniów kończących szkołę podstawową zlokalizowaną na terenie Powiatu Węgrowskiego

Lp.	Rok ukończenia szkoły podstawowej	Liczba uczniów
1.	2023	734
2.	2024	469
3.	2025	669
4.	2026	669
5.	2027	652

Liczbę uczniów, którzy powinni ukończyć edukację na poziomie szkoły podstawowej w latach 2023-2024 przedstawia tabela nr 5 i tak w 2023 roku mury szkół podstawowych znajdujących się na terenie Powiatu Węgrowskiego powinno opuścić 734 uczniów (przy założeniu, że wszyscy ósmoklasiści szkołę ukończyli). Liczba ta jest niższa w stosunku do danych z tabeli nr 4, co może wynikać głównie z dwóch przestanków:

- przyjęto do klasy pierwszej szkoły podstawowej znaczącą liczbę sześciolatków na rok szkolny 2014/2015, w związku z tym zasilili oni ubiegłoroczny nabór do klas pierwszych szkół ponadpodstawowych,
- ujemne saldo migracji wewnętrznej (wieś – miasto).

Tabela nr 6. Liczba ludności na terenie Powiatu Węgrowskiego w poszczególnych grupach wiekowych wg stanu na 2022 rok

Rok	Wiek	Liczba ludności	Nabór
2022	0	545	2038
	1	557	2037
	2	635	2036
	3	672	2035
	4	697	2034
	5	743	2033
	6	733	2032
	7	687	2031
	8	684	2030
	9	715	2029
	10	676	2028
	11	688	2027
	12	740	2026
	13	712	2025
	14	737	2024
	15	718	2023

16	610	2022
17	645	2021
18	643	2020
19	597	2019
20	679	2018
21	648	2017
22	704	2016
23	660	2015
24	687	2014
25	781	2013
26	717	2012
27	697	2011
28	760	2010
29	766	2009

Źródło: Główny Urząd Statystyczny

Kolejno tabela nr 6 przedstawia liczbę ludności w poszczególnych grupach wiekowych w 2022 roku. Mając na uwadze powyższe zestawienia należy stwierdzić, iż tegoroczny nabór do szkół ponadpodstawowych z liczbą przyjęć 632 uczniów (dane po naborze uzupełniającym z dnia 11 sierpnia br. i bez powtarzających klasę pierwszą) w wyniku znaczącego odpływu absolwentów szkół podstawowych poza Powiat Węgrowski nie jest wynikiem satysfakcjonującym, jednak nabór ten sprawił istotny wzrost limitu punktowego przyjęć. W związku z tym od uczniów tych należy się spodziewać lepszych wyników maturalnych (za 4 lata absolwenci LO, za 5 lat absolwenci Technikum).

W przyszłym roku powinniśmy spodziewać się naboru do 14-15 oddziałów klas pierwszych szkół ponadpodstawowych (o 8-9 oddziałów mniej), gdyż liczba absolwentów szkół podstawowych zlokalizowanych na terenie naszego Powiatu będzie wyjątkowo niska – tylko 469 osób (o 265 osób mniej niż w roku bieżącym).

W kolejnym roku (nabór na rok szkolny 2025/2026) należy się spodziewać wzrostu przyjęć lecz na niższym poziomie niż w roku bieżącym (o dwa oddziały mniej).

Kolejne dwa lata naboru (2026/2027 i 2027/2028) to lata stabilizacji (nabór zbliżony do naboru z 2025 r.).

3. Uczniowie i oddziały

3.1. Uczniowie szkół podstawowych i ponadpodstawowych dla młodzieży oraz szkół zaocznych dla dorosłych

Łącznie do szkół i przedszkoli prowadzonych przez Powiat Węgrowski uczęszcza **2.890** uczniów, słuchaczy i przedszkolaków (we wrześniu 2022 - 2.874). W porównaniu z wrześniem ubiegłego roku mamy o 16 uczniów i słuchaczy więcej.

Mając na uwadze pięć grup szkół i przedszkoli, najliczniejszą grupę stanowią szkoły ponadpodstawowe dzienne dla młodzieży. Liczba uczniów, słuchaczy oraz przedszkolaków w nw. grupach szkół i przedszkoli przedstawia się następująco:

- 1) szkoły ponadpodstawowe dla młodzieży: 2.507 uczniów,
- 2) szkoły ponadpodstawowe specjalne: 77 uczniów,
- 3) szkoły ponadpodstawowe zaoczne dla dorosłych: 122 słuchaczy,
- 4) szkoły podstawowe specjalne: 130 uczniów,
- 5) przedszkola specjalne: 54 przedszkolaków.

Wykres nr 3. Liczba uczniów/słuchaczy w szkołach prowadzonych przez Powiat Węgrowski w latach 2015-2023

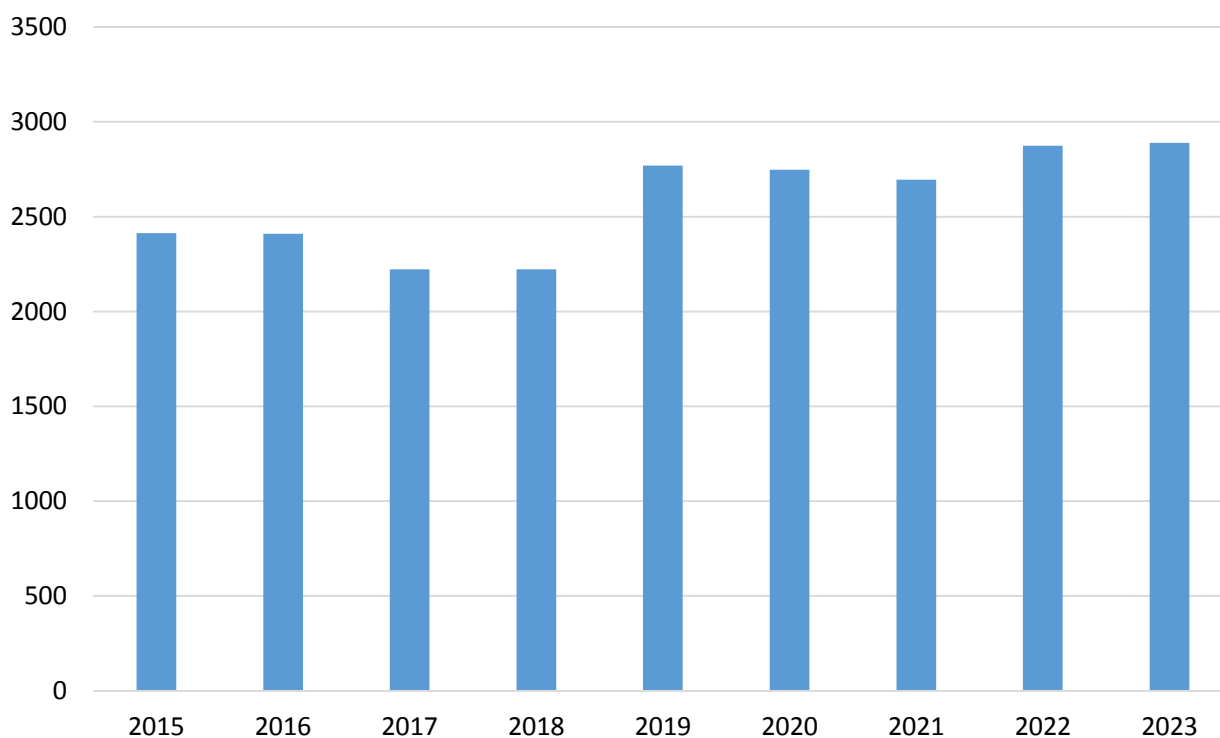


Tabela nr 7. Liczba uczniów w poszczególnych typach szkół w latach 2015-2023

Typ szkoły	2015	2016	2017	2018	2019	2020	2021	2022	2023
liceum ogólnokształcące	1059	949	856	824	1079	1111	1064	1178	1170
liceum ogólnokształcące dla dor.	95	186	156	140	128	84	95	134	122
technikum	565	627	657	723	984	989	1012	1062	1043
technikum specjalne	0	0	0	0	0	0	0	12	0
branżowa szkoła I st.	379	333	310	289	342	327	292	249	294
branżowa szkoła I st. specjalna	48	39	52	45	54	57	50	42	45
szkoła policealna	101	84	18	20	14	0	0	0	0
szkoła specjalna przysp. do pracy	19	13	14	16	32	33	33	35	32
szkoła podstawowa specjalna	66	67	92	129	97	101	104	114	130
gimnazjum specjalne	70	87	40	0	0	0	0	0	0
przedszkole specjalne	12	25	28	36	39	46	46	48	54
Razem	2414	2410	2223	2222	2769	2748	2696	2874	2890

Podsumowanie zestawienia ujętego w tabeli nr 7:

- 1) liceum ogólnokształcące: 1.170 uczniów, którzy stanowią 45,28% ogółu uczniów dziennych szkół ponadpodstawowych (rok temu stanowili 45,69%);
- 2) technikum: 1.043 uczniów, którzy stanowią 40,36% ogółu uczniów dziennych szkół ponadpodstawowych (w roku minionym 41,19%);
- 3) szkoła branżowa: 294 uczniów, tj. 11,38% uczniów dziennych szkół ponadpodstawowych (w roku ubiegłym stanowili oni 9,66%);
- 4) szkoła branżowa specjalna: 45 uczniów, czyli 1,74 % uczniów dziennych szkół ponadpodstawowych (w roku ubiegłym 1,63%). Na powyższy wynik duży wpływ ma liczba nieletnich skierowanych

do MOW im. Czesława Czapówa w Jaworku i powolny proces ich kierowania. W tym przypadku ważny jest termin doprowadzenia wychowanka do Ośrodka. Najistotniejsze, by trafił on do dnia 30 września br. ponieważ za podstawę części oświatowej subwencji ogólnej liczonej na kolejny rok budżetowy bierze się pod uwagę dane wg. stanu na 30 września roku poprzedniego;

- 5) szkoła przysposabiająca do pracy (w SOSW w Węgrowie): 32 uczniów, stanowią oni 1,24% wszystkich uczniów szkół ponadpodstawowych dziennych (w r. ub. 1,36%);
- 6) zaoczne liceum ogólnokształcące dla dorosłych: 122 słuchaczy. W porównaniu z poprzednim rokiem liczba słuchaczy maleje (o 12 słuchaczy mniej).
- 7) szkoła podstawowa specjalna: 130 uczniów (w miarę ustabilizowana liczba uczniów w ostatnich latach).
- 8) przedszkole specjalne: 54 przedszkolaków, których liczba z roku na rok stale rośnie.

Ponadto w Specjalnym Ośrodku Szkolno-Wychowawczym im. Kornela Makuszyńskiego w Węgrowie dla 20 uczniów realizowane są zajęcia rewalidacyjno-wyrównawcze w 5 grupach. W obydwu placówkach (SOSW i MOW) mogą mieć miejsce nowe/kolejne przyjęcia na podstawie aktualnych skierowań.

Mając na uwadze dane tabeli nr 7 oraz wykres nr 3 należy stwierdzić, iż w latach 2015-2018 liczba uczniów była w miarę stabilna, po czym w 2019 roku nastąpił istotny wzrost liczby uczniów (wynik naboru do klas pierwszych szkół ponadpodstawowych w ramach tzw. podwójnego rocznika). W kolejnym okresie (lata 2020-2021) zauważalny jest niewielki spadek liczby uczniów, by ponownie (lata 2022-2023) nieznacznie wzrosnąć.

W stosunku do minionego roku szkolnego nieznacznie zmniejszyła się łączna liczba oddziałów. Obecnie jest ich 147, w roku poprzednim 148.

3.2. Uczniowie z Ukrainy, dane o uczniach i oddziałach

W związku z konfliktem zbrojnym na terytorium Ukrainy oraz szczególną sytuacją związaną z nagłym i masowym przybyciem obywateli tego kraju na terytorium Rzeczypospolitej Polskiej został wprowadzony szereg regulacji prawnych w sprawie organizacji kształcenia, wychowania i opieki dzieci i młodzieży, co umożliwiło dzieciom i młodzieży ukraińskiej kontynuację nauki w polskim systemie edukacji. Uczniowie z Ukrainy wg stanu na 28 sierpnia 2023 r. kontynuujący lub rozpoczynający naukę w roku szkolnym 2023/2024 w szkołach prowadzonych/dotowanych przez Powiat Węgrowski stanowią 25 osób, w tym:

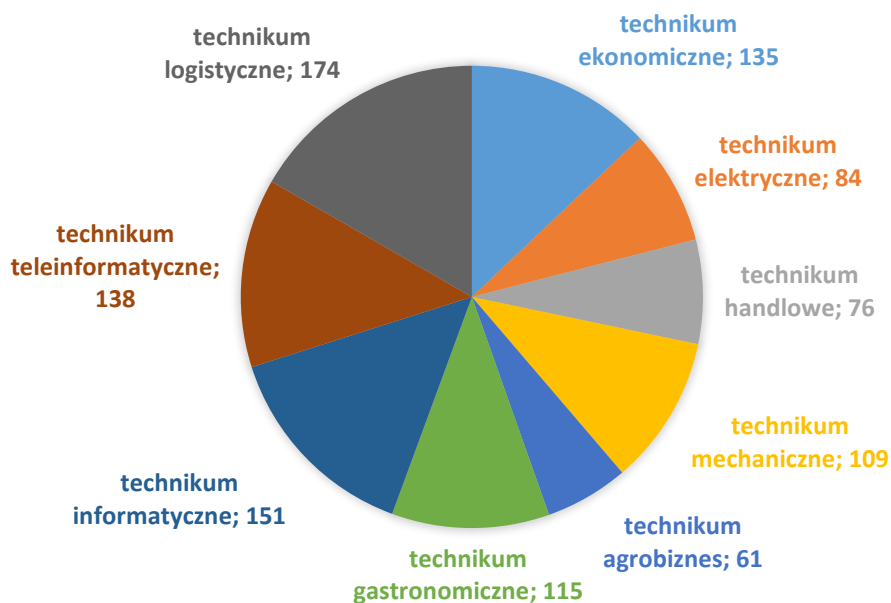
- w szkołach Zespołu Szkół Ponadpodstawowych im. Jana Kochanowskiego w Węgrowie – 5 uczniów,
- w I Liceum Ogólnokształcącym im. Adama Mickiewicza w Węgrowie – 11 uczniów,
- w szkołach Zespołu Szkół Ponadpodstawowych w Łochowie – 4 uczniów,
- w Niepublicznym Liceum Ogólnokształcącym w Stoczku – 1 uczeń,
- w szkołach Zespołu Szkół Ponadpodstawowych w Sadownem – 2 uczniów,
- w Branżowej Szkole I stopnia w Ostrówku – 1 uczeń,
- w Specjalnym Ośrodku Szkolno-Wychowawczym w Węgrowie im. Kornela Makuszyńskiego w Węgrowie – 1 uczeń.

W celu wsparcia jednostek samorządu terytorialnego w realizacji dodatkowych zadań oświatowych związanych z kształceniem, wychowaniem i opieką nad dziećmi oraz uczniami będącymi obywatelami Ukrainy samorządy te otrzymują wsparcie finansowe pochodzące ze środków Funduszu Pomocy.

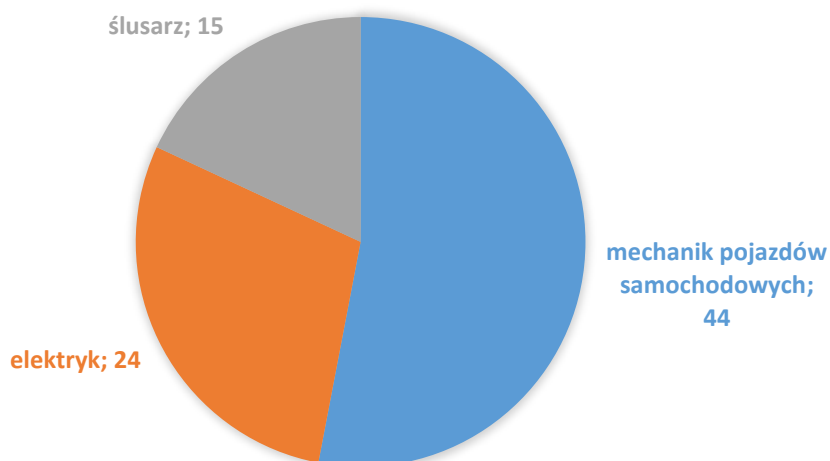
3.3. Kształcenie w zawodach

W technikum oraz szkołach branżowych istotne jest zainteresowanie i zapotrzebowanie na zawody w jakich szkoły te kształcą. Proces ten przedstawiają poniższe wykresy (wykres nr 4, 5 i 6).

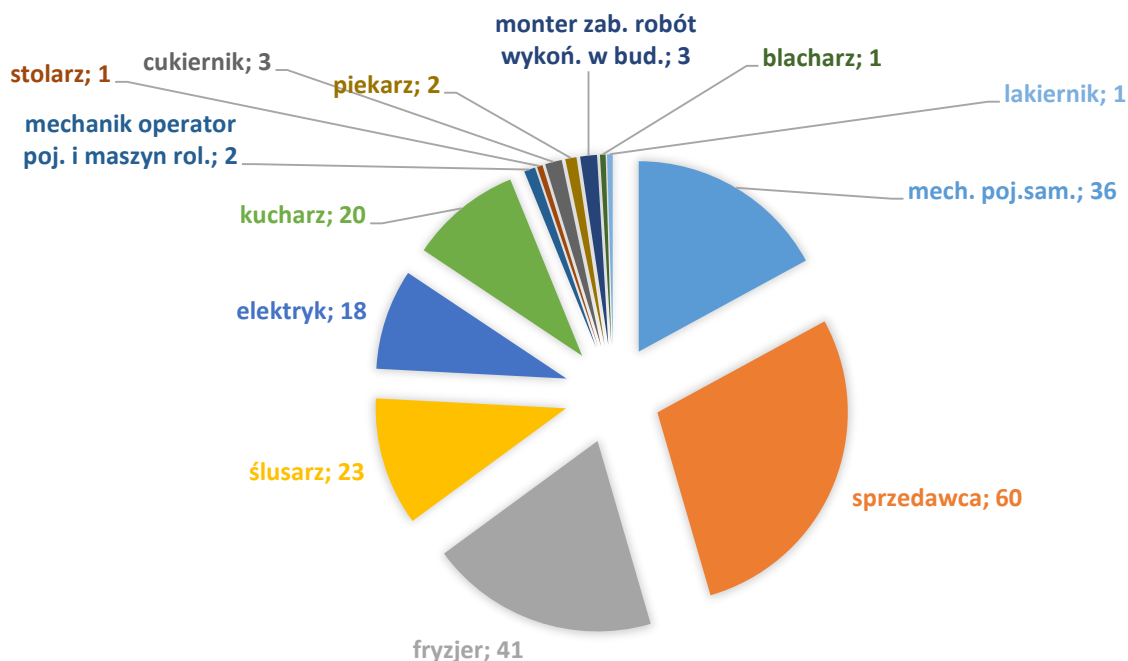
Wykres nr 4. Uczniowie technikum w poszczególnych zawodach w r. szk. 2023/2024



Wykres nr 5. Uczniowie ogólnodostępnych szkół branżowych z warsztatami szkolnymi wg zawodów w r. szk. 2023/2024



Wykres nr 6. Uczniowie szkół branżowych wg zawodów z praktyczną nauką zawodu u pracodawców w r. szk. 2023/2024



Podsumowanie powyższych wykresów:

- 1) W technikum największym zainteresowaniem cieszą się technikum logistyczne i informatyczne.
- 2) Największym zainteresowaniem w szkołach branżowych cieszą się zawód mechanika pojazdów samochodowych, sprzedawcy, elektryka i fryzjera.

3.4. Uczniowie i słuchacze poszczególnych szkół/placówek

W odniesieniu do konkretnych szkół/placówek liczba uczniów i oddziałów w ostatnich dniach sierpnia br. przedstawiała się następująco:

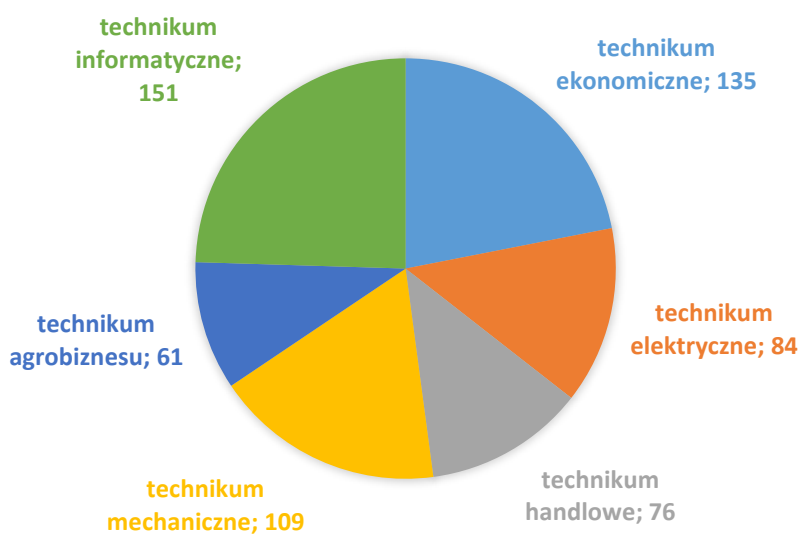
3.4.1 Zespół Szkół Ponadpodstawowych im. J. Kochanowskiego w Węgrowie

Tabela nr 8. Uczniowie i oddziały w systemie dziennym

Typ szkoły	Liczba uczniów w klasach					Liczba uczniów		Liczba oddziałów	
	I	II	III	IV	V	VI.2023*	IX.2023	VI.2023*	IX.2023
LO	54	57	49	51	-	197	211	7	8
Technikum	111	139	106	127	133	700	616	24	23
Branżowa I st.	104	71	46	-	-	195	221	6	7
Razem	269	267	201	178	133	1092	1048	37	38

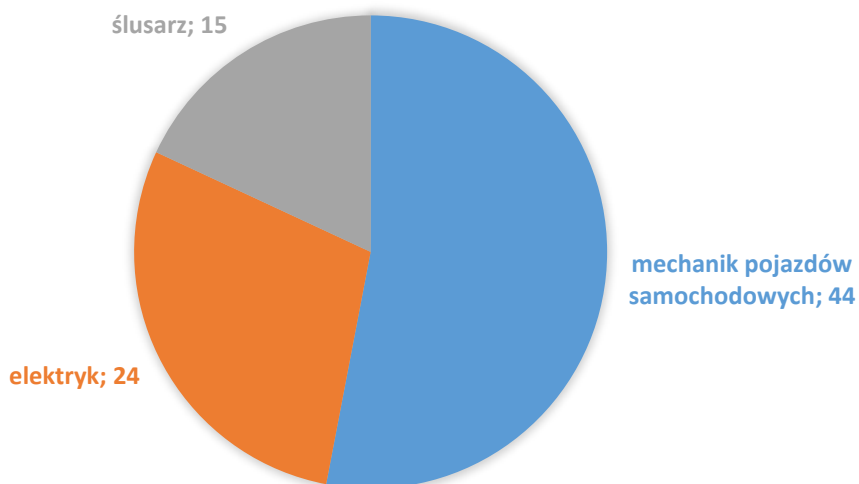
* razem z uczniami (oddziałami) klas maturalnych

Wykres nr 7. Uczniowie technikum według kierunków kształcenia



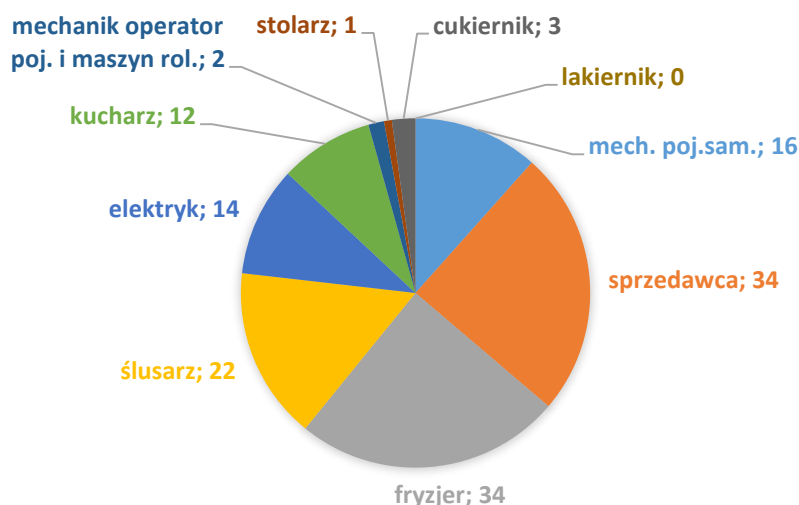
Wśród uczniów Technikum w Węgrowie największym zainteresowaniem cieszy się zawód technika informatyka (151 uczniów) oraz technika ekonomisty (135 uczniów).

Wykres nr 8. Uczniowie Branżowej Szkoły I Stopnia w Węgrowie z warsztatami szkolnymi



Największym zainteresowaniem wśród uczniów Branżowej Szkoły I Stopnia w Węgrowie z warsztatami szkolnymi cieszy się zawód mechanika pojazdów samochodowych - 44 uczniów.

Wykres nr 9. Uczniowie Branżowej Szkoły I Stopnia w Węgrowie – klasy wielozawodowe z praktyczną nauką zawodu u pracodawców



Największym zainteresowaniem wśród uczniów klas wielozawodowych Branżowej Szkoły I Stopnia w Węgrowie z praktyczną nauką zawodu u pracodawców cieszy się zawód sprzedawcy – 34 uczniów oraz fryzjera – 34 uczniów.

Tabela nr 9. Słuchacze szkół dla dorosłych - wg stanu z końca r. szk. 2022/2023*

Typ szkoły	Liczba słuchaczy			Oddziały		
	Sem.IV	Sem.VI	Razem	Sem.IV	Sem.VI	Razem
LO dla Dorosłych	4	5	15	1	1	2
BS II St.	0	0	0	0	0	0
Razem	4	5	15	1	1	2

* bez absolwentów, którzy 28 kwietnia br. ukończyli szkołę średnią (LO dla Dorosłych)

Tabela nr 10. Słuchacze szkół dla dorosłych - wg stanu z początku r. szk. 2023/2024

Typ szkoły	Liczba słuchaczy				Oddziały			
	Sem.III	Sem.V	Sem.VII	Razem	Sem.III	Sem.V	Sem.VII	Razem
LO dla Dorosłych	20	10	5	35	1	1	1	3
BS II St.	0	0	0	0	0	0	0	0
Razem	20	10	5	35	1	1	1	3

W Zespole Szkół Ponadpodstawowych im. Jana Kochanowskiego w Węgrowie naukę pobiera 35 słuchaczy szkół zaocznych. Dotyczy to wyłącznie LO dla Dorosłych.

3.4.2. I Liceum Ogólnokształcące im. Adama Mickiewicza w Węgrowie

Tabela nr 11. Uczniowie i oddziały w systemie dziennym

Typ szkoły	Liczba uczniów w klasach				Liczba uczniów		Liczba oddziałów	
	I	II	III	IV	VI.2023*	IX.2023	VI.2023*	IX.2023
LO	140	158	114	108	510	520	17	18
Razem	140	158	114	108	510	520	17	18

* łącznie z uczniami (oddziałami) klas maturalnych

W kwietniu przyszłego roku węgrowskie liceum ukończy 108 osób, z których większość będzie chciała zaistnieć na rynku pracy, podejmując jednocześnie studia. Należy założyć, iż absolwenci tej szkoły w 2/3 podejmą studia, z tego co najmniej połowa w systemie zaocznym. Spośród liceów naszego rejonu „Mickiewicz” uzyskuje dosyć wysoki wskaźnik kontynuacji nauki na studiach dziennych.

3.4.3. Zespół Szkół Ponadpodstawowych Łochowie

Tabela nr 12. Uczniowie i oddziały w systemie dziennym

Typ szkoły	Liczba uczniów w klasach					Liczba uczniów		Liczba oddziałów	
	I	II	III	IV	V	VI.2023*	IX.2023	VI.2023*	IX.2023
LO	89	122	65	81	-	375	357	13	13
Technikum	71	82	59	59	41	290	312	10	11
Razem	160	204	124	140	41	665	669	23	24

* razem z uczniami (oddziałami) klas maturalnych

Wiosną 2024 roku łochowskie liceum opuści 81 absolwentów oraz 41 absolwentów technikum. Część z nich podejmie studia w systemie dziennym lub w systemie zaocznym. Szacuje się, że około 1/3 absolwentów łochowskiego LO podejmie pracę bez przygotowania zawodowego lub „zasili” statystyki urzędów pracy 2/3 podejmie studia, z tego co najmniej połowa studia zaoczne. W przypadku technikum (dosyć intratne zawody: technik logistyk i technik teleinformatyk) pracę w wyuczonym zawodzie podejmie 2/3 osób. Część z nich podejmie również studia zaoczne.

3.4.4. Zespół Szkół Ponadpodstawowych w Sadownem

Tabela nr 13. Uczniowie i oddziały w systemie dziennym

Typ szkoły	Liczba uczniów w klasach					Liczba uczniów		Liczba oddziałów	
	I	II	III	IV	V	VI.2023*	IX.2023	VI.2023*	IX.2023
LO	20	22	18	22	0	62	82	4	4
Technikum	24	29	28	14	20	92	115	5	5
Razem	44	51	46	36	20	154	197	9	9

* łącznie z uczniami (oddziałami) klas maturalnych

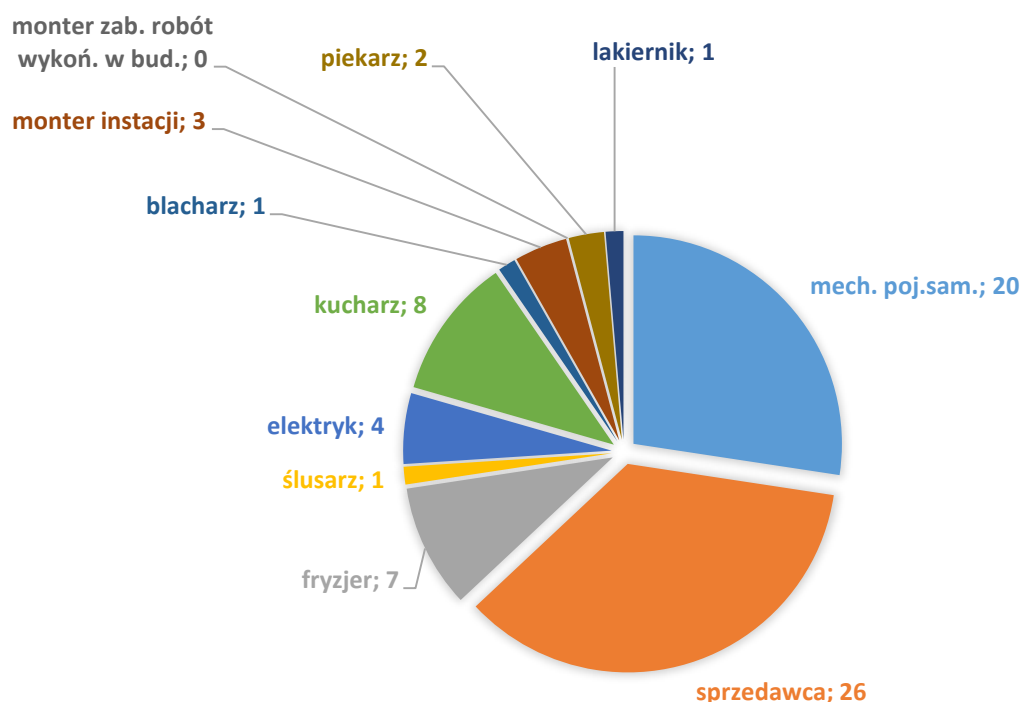
Wiosną 2024 roku liceum ogólnokształcące opuści 22 absolwentów. W przypadku Technikum ten typ szkoły ukończy 20 uczniów, z których zdecydowana większość zdobędzie tytuł technika gastronomii i technologii żywienia trafiając bezpośrednio na rynek pracy.

3.4.5. Zespół Szkół Ponadpodstawowych w Ostrówku

Tabela nr 14. Uczniowie i oddziały w systemie dziennym

Typ szkoły	Liczba uczniów w klasach			Liczba uczniów		Liczba oddziałów	
	I	II	III	VI.2023	IX.2023	VI.2023	IX.2023
Branż.	37	22	14	61	73	3	3
Razem	37	22	14	61	73	3	3

Wykres nr 10. Uczniowie Branżowej Szkoły I Stopnia w Ostrówku



Największym zainteresowaniem wśród uczniów Branżowej Szkoły I Stopnia w Ostrówku cieszy się zawód sprzedawcy – 26 uczniów oraz mechanika pojazdów samochodowych – 20 uczniów. Ze szkoły branżowej w Ostrówku wiosną 2024 roku na rynek pracy powinno trafić 14 osób.

Tabela nr 15. Słuchacze szkół dla dorosłych - wg stanu z końca r. szk. 2022/2023

Typ szkoły	Liczba słuchaczy			Oddziały		
	Sem. IV	Sem.VI	Razem	Sem. IV	Sem.VI	Razem
LO dla Dorosłych	26	31	57	1	1	2
Razem	26	31	57	1	1	2

* bez absolwentów, którzy 28 kwietnia br. ukończyli szkołę średnią (LO dla Dorosłych)

Tabela nr 16. Słuchacze szkół dla dorosłych - wg stanu z początku r. szk. 2023/2024

Typ szkoły	Liczba słuchaczy				Oddziały			
	Sem. III	Sem. V	Sem. VII	Razem	Sem. III	Sem. V	Sem. VII	Razem
LO dla Dorosłych	30	26	31	87	1	1	1	3
Razem	30	26	31	87	1	1	1	3

Kształcenie dorosłych w szkołach publicznych jest ofertą konkurencyjną względem kształcenia w niepublicznych szkołach dla dorosłych ponieważ w przeciwieństwie do szkół niepublicznych odbywa się nieodpłatnie (nie jest pobierane czesne).

W porównaniu z czerwcem minionego roku szkolnego liczba słuchaczy LO dla dorosłych zwiększyła się o nabór na sem. III i jest wyższa o 30 osób.

3.4.6. Specjalny Ośrodek Szkolno-Wychowawczy im. Kornela Makuszyńskiego w Węgrowie

Tabela 17. Uczniowie i oddziały w systemie dziennym

Typ szkoły	Liczba uczniów w klasach									Liczba uczniów		Liczba oddziałów	
	3-6	I	II	III	IV	V	VI	VII	VIII	VI.2023	IX.2023	VI.2023	IX.2023
Przedszkole (spec.)	54	-	-	-	-	-	-	-	-	50	54	11	13
Szk. Podst. (spec.)	-	7	22	18	9	9	9	19	24	108	117	23	24
Branż. I st. (spec.)	-	1	8	1	-	-	-	-	-	15	10	4	2
Przysposabiaj.	-	8	14	10	-	-	-	-	-	35	32	7	6
Razem	54	16	44	29	9	9	9	19	24	208	213	45	45

- liczba dzieci objętych wwrd – 0
- liczba dzieci objętych zrw – 20
- liczba grup zrw – 5

W SOSW im. Kornela Makuszyńskiego w Węgrowie 43 wychowanków objętych jest całodobową opieką internacką (sześć grup), z tym że na weekendy wyjeżdżają oni do swoich domów. Pozostali wychowankowie (około 80%) dojeżdżają do szkoły na każdy dzień nauki szkolnej ze swoich domów, w tym dowożeni są specjalnie przystosowanym do tego typu przewozów „busem”. Część kosztów związanych z przewozem dzieci do SOSW pokrywają gminy, z których uczniowie Ci wywodzą się.

3.4.7. Młodzieżowy Ośrodek Wychowawczy im. Czesława Czapówa w Jaworku

Tabela nr 18. Uczniowie i oddziały w systemie dziennym

Typ szkoły	Liczba uczniów w klasach								Liczba uczniów		Liczba oddziałów	
	I	II	III	IV	V	VI	VII	VIII	VI.2023	IX.2023	VI.2023	IX.2023
Szk. Podst. (spec.)	0	0	0	0	0	0	2	11	19	13	2	1
Branż. I st. (spec.)	11	13	11	-	-	-	-	-	29	35	2	3
Razem	11	13	11	0	0	0	2	11	48	48	4	4

Realizacja skierowań wychowanków do Ośrodka odbywa się na bieżąco. Oprócz kształcenia ogólnego w szkole podstawowej (klasy VII-VIII) i szkole branżowej (klasy I-III) Ośrodek prowadzi również kształcenie zawodowe w Branżowej Szkole I stopnia w zawodzie kucharz. Szkoła ta liczy 35 uczniów, z tego 11 będzie mogło przystąpić do egzaminu zawodowego by uzyskać tytuł mistrza w zawodzie.

4. Nauczyciele w liczbach i etatach

4.1. Nauczyciele ogółem

Znowelizowane przepisy Karty Nauczyciela wprowadziły od 1 września 2022 r. nowy awans zawodowy i związane z nim zasady zatrudniania i dokonywania oceny pracy nauczycieli. W związku z tym, nie ma już nauczycieli stażystów i nauczycieli kontraktowych. W to miejsce są nauczyciele początkujący. Po czteroletnim przygotowaniu do zawodu nauczyciel początkujący będzie mógł ubiegać się o nadanie stopnia nauczyciela mianowanego, a po kolejnych 5 latach i 9 miesiącach – o stopień nauczyciela dyplomowanego. Ustawa daje możliwość skrócenia ww. okresów. Co istotne, nauczyciele nie będą już odbywać stażu na kolejny stopień awansu zawodowego. Znaczenia nabiera okres pracopracowany w szkole.

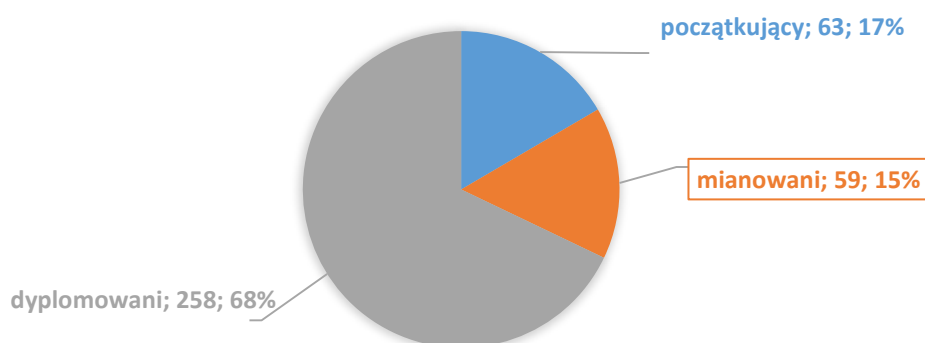
W szkołach i placówkach oświatowych prowadzonych przez Powiat Węgrowski zatrudnionych jest 380 nauczycieli (spadek o 18 nauczycieli).

Tendencje wzrostowe oraz spadkowe liczby nauczycieli w latach 2019-2023 przedstawia tabela nr 19. Zdecydowaną przewagę liczbową nauczycieli dyplomowanych nad pozostałymi grupami awansu zawodowego nauczycieli obrazuje wykres kołowy (Wykres nr 11).

Tabela nr 19. Nauczyciele zatrudnieni w szkołach prowadzonych przez Powiat Węgrowski w ostatnich pięciu latach szkolnych

Rok szkolny	Nauczyciele							
	n-l stażysta		n-l kontraktowy		n-l mianowany		n-l dyplomowany	
	n-l początkujący				liczba	etaty	liczba	etaty
	liczba	etaty	liczba	etaty				
2023/2024	63 (liczba)		54,79 (etaty)		59	55,03	258	234,35
2022/2023	68 (liczba)		60,82 (etaty)		63	55,98	267	229,94
2021/2022	15	12,26	51	44,79	68	61,89	247	224,08
2020/2021	13	11,43	55	46,98	70	62,34	257	228,35
2019/2020	10	8,31	50	45,04	75	64,58	242	216,96

Wykres nr 11. Nauczyciele wg grup awansu zawodowego



Kolejne tabelle (od 20 do 22) dotyczą nauczycieli poszczególnych grup awansu zawodowego: początkujących, mianowanych oraz dyplomowanych zatrudnionych w poszczególnych szkołach (placówkach) uwzględniając kolejno: ich liczbę, posiadanie tytułu magistra z przygotowaniem pedagogicznym, liczbę zatrudnionych na cały etat i łączną liczbę etatów.

Tabela nr 20. Nauczyciele początkujący na początku r. szk. 2023/2024

Szkoła	Nauczyciele początkujący			
	liczba	mgr z pp	zatrudnieni na cały etat	etaty razem
ZSP w Węgrowie	10	10	8	9,15
I LO w Węgrowie	6	6	2	3,56
ZSP w Łochowie	17	16	15	16,73
ZSP w Sadośnie	4	4	1	2,10
ZSP w Ostrówku	1	1	0	0,25
SOSW w Węgrowie	22	20	21	20
MOW w Jaworku	1	1	0	0,50
PP-P w Węgrowie	2	2	1	1,50
razem	63	60	48	54,79

Tabela nr 21. Nauczyciele mianowani na początku r. szk. 2023/2024

Szkoła	Nauczyciele mianowani			
	liczba	mgr z pp	zatrudnieni na cały etat	etaty razem
ZSP w Węgrowie	14	14	13	13,90
I LO w Węgrowie	4	4	3	3,97
ZSP w Łochowie	8	8	4	6,28
ZSP w Sadownem	1	1	1	1,00
ZSP w Ostrówku	1	1	0	0,25
SOSW w Węgrowie	22	22	22	22,00
MOW w Jaworku	7	7	6	6,20
PP-P w Węgrowie	2	2	1	1,35
razem	59	59	50	55,03

Tabela nr 22. Nauczyciele dyplomowani na początku r. szk. 2023/2024

Szkoła	Nauczyciele dyplomowani			
	liczba	mgr z pp	zatrudnieni na cały etat	etaty razem
ZSP w Węgrowie	63	63	60	61,55
I LO w Węgrowie	37	37	32	34,37
ZSP w Łochowie	31	31	20	26,27
ZSP w Sadownem	18	18	13	16,49
ZSP w Ostrówku	15	15	1	7,69
SOSW w Węgrowie	64	64	54	59,54
MOW w Jaworku	20	20	19	19,19
PP-P w Węgrowie	10	10	9	9,25
razem	258	258	208	234,35

Liczba nauczycieli zatrudnionych w szkołach i placówkach prowadzonych przez Powiat Węgrowski jest imponująca i wynosi 380 osób lecz istotniejsza jest liczba etatów. W przeliczeniu na etaty zatrudnienie nauczycieli wynosi **344,17** (w roku ubiegłym było 346,74 etaty), z tego **306** pełnozatrudnionych, (rok temu było 314). Liczba magistrów z przygotowaniem pedagogicznym wynosi **377** (stanowią oni 99,21% ogółu nauczycieli).

W bieżącym roku szkolnym u nauczycieli zatrudnionych z mianowania nie występuje obniżenie obowiązkowego pensum dydaktycznego z uwagi na brak godzin. W ubiegłym roku szkolnym dotyczyło to 3 nauczycieli – zob. tabela nr 23. Natomiast dwóch nauczycieli zatrudnionych z mianowania uzupełniać będzie etat w innej szkole (ub. r. 4 n-li). Tygodniowa liczba godzin dydaktycznych nauczycieli uzupełniających etat w innej szkole wynosi 10 godz.– zob. tabela nr 24.

Tabela nr 23. Nauczyciele zatrudnieni z mianowania, którym obniżono obowiązkowe pensum dydaktyczne z uwagi na brak godzin

Rok szkolny	Liczba nauczycieli	Liczba godzin
2022/2023	3	8
2023/2024	0	0

Tabela nr 24. Nauczyciele zatrudnieni z mianowania uzupełniający etat w innej szkole

Szkoła	Liczba nauczycieli	Liczba godzin/tyg./przedmiot
I LO w Węgrowie	1	6 godz./tyg.; język rosyjski
ZSP w Sadownem	1	4 godz./tyg.; w-f, geografia
razem	2	10 godz./tyg.; język rosyjski

Według stanu na 28 sierpnia br. ze szkół i placówek Powiatu Węgrowskiego na emeryturę odeszło 6 nauczycieli:

- Zespół Szkół Ponadpodstawowych im. Jana Kochanowskiego w Węgrowie - 3 nauczycieli (nauczane przedmioty: przedmioty zawodowe ekonomiczne, przedmioty zawodowe warsztatowe ślusarz),
- I Liceum Ogólnokształcące im. Adama Mickiewicza w Węgrowie - 2 nauczycieli (biologia, język angielski),
- Zespół Szkół Ponadpodstawowych w Łochowie - 1 nauczyciel (historia).

Ponadto udzielono osiem urlopów dla poratowania zdrowia, w tym dwa w Zespole Szkół Ponadpodstawowych im. Jana Kochanowskiego w Węgrowie, trzy w I Liceum Ogólnokształcącym im. Adama Mickiewicza w Węgrowie, dwa w Specjalnym Ośrodku Szkolno-Wychowawczym w Węgrowie oraz jeden w Młodzieżowym Ośrodku Wychowawczym w Jaworku.

Z końcem roku szkolnego 2022/2023 zwolnionych zostało dziewięciu nauczycieli: jeden w I Liceum Ogólnokształcącym im. Adama Mickiewicza (edukacja dla bezpieczeństwa), dwóch w Zespole Szkół Ponadpodstawowych w Łochowie (edukacja dla bezpieczeństwa, matematyka), sześciu w Specjalnym Ośrodku Szkolno-Wychowawczym w Węgrowie (religia, logopedia, muzyka, terapia pedagogiczna, przysposobienie do pracy, wychowawca w świetlicy szkolnej).

Specyficzny ruch służbowy, jaki ma miejsce w oświacie sprawił, iż w oparciu o Kartę Nauczyciela zawarto 45 umów o pracę, w tym z nowo zatrudnionymi nauczycielami 18 umów i na nowo zatrudnionymi nauczycielami 27 umów. Z tej grupy nauczycieli z emerytami lub emerytami, którzy w bieżącym roku nabyli świadczenie emerytalne zawarto 11 umów (rok temu również 11 umów). W zdecydowanej mierze są to umowy w niepełnym wymiarze godzin.

Tabela nr 25. Nauczyciele nowo zatrudnieni (przed uzyskaniem wieku emerytalnego)

Szkoła	Nauczyciele nowo zatrudnieni	
	liczba ogółem	etaty ogółem
ZSP w Węgrowie	0	0,00
I LO w Węgrowie	7	4,31
ZSP w Łochowie	3	2,83
ZSP w Sadownem	1	0,25
ZSP w Ostrówku	1	0,25
SOSW w Węgrowie	4	3,50
MOW w Jaworku	1	0,50
PP-P w Węgrowie	1	1,00
razem	18	12,64

Tabela nr 26. Nauczyciele ponownie zatrudnieni

Szkoła	Nauczyciele ponownie zatrudnieni			
	liczba ogółem	w tym emeryci lub emeryci, którzy nabyli w roku bieżącym świadczenia emerytalne - liczba	etaty ogółem	w tym emeryci lub emeryci, którzy nabyli w roku bieżącym świadczenia emerytalne - etaty
ZSP w Węgrowie	9	4	7,94	2,57
I LO w Węgrowie	9	3	6,62	2,37
ZSP w Łochowie	2	1	1,54	1,00
ZSP w Sadownem	0	0	0,00	0,00
ZSP w Ostrówku	1	0	0,41	0,00
SOSW w Węgrowie	3	2	1,23	0,98
MOW w Jaworku	1	1	0,19	0,19
PP-P w Węgrowie	2	0	0,85	0,00
razem	27	11	18,78	7,11

4.2. Awans zawodowy nauczycieli

W okresie wakacyjnym 2023 r. przeprowadzono 12 postępowań egzaminacyjnych na stopień nauczyciela mianowanego (do końca tego roku planowane są jeszcze dwa postępowania - wnioski powinny zostać złożone do końca października br.).

Liczba wniosków o podjęcie postępowania kwalifikacyjnego na stopień nauczyciela dyplomowanego złożonych do 30 czerwca br. i rozpatrzonych przez nadzór pedagogiczny dotyczyła 11 nauczycieli.

4.3. Nauczyciele specjaliści

Od 1 września 2022 r. rozpoczęło się wdrażanie pierwszego etapu standaryzacji zatrudniania w przedszkolach i szkołach nauczycieli specjalistów m.in. poprzez zatrudnienie pedagogów specjalnych. Nowelizacja Karty Nauczyciela wymusza utrzymanie odpowiedniego poziomu zatrudnienia nauczycieli specjalistów. W szkołach prowadzonych przez Powiat Węgrowski sytuację wynikającą z nowelizacji Karty Nauczyciela przedstawia tabela nr 27, z tym że wykazane w tabeli wielkości etatów nauczycieli specjalistów są pochodną liczebności uczniów poszczególnych szkół/zespołów szkół. Ponadto należy mieć na uwadze treść §3 ust. 2 pkt 1 ppkt h rozporządzenia Ministra Edukacji i Nauki z dnia 22 lipca 2022 r. – zob. poniżej. Z dniem 1 września 2024 r. limity zatrudnienia nauczycieli specjalistów ulegną wyraźnemu zwiększeniu. W okresie przejściowym tj. na lata szkolne 2022/2023 i 2023/2024 limity te są łagodniejsze (niższe).

Tabela nr 27. Nauczyciele specjaliści w szkołach

Szkoła	Wymiar etatu				
	Pedagog	Pedagog specjalny	Psycholog	Logopeda	Razem
ZSP w Węgrowie	1,50	1,08	0,83	0,00	3,41
I LO w Węgrowie	0,60	0,65	1,00	0,00	2,25
ZSP w Łochowie	0,80	0,60	1,00	0,00	2,40
ZSP w Sadownem	0,95	0,60	0,25	0,00	1,80
ZSP w Ostrówku	0,25	0,50	0,25	0,00	1,00
razem	4,10	3,43	3,33	0,00	10,86

W §3 ust. 2 pkt 1 ppkt h rozporządzenia Ministra Edukacji i Nauki z dnia 22 lipca 2022 r. w sprawie wykazu zajęć prowadzonych bezpośrednio z uczniami lub wychowankami albo na ich rzecz przez nauczycieli poradni psychologiczno-pedagogicznych oraz nauczycieli: pedagogów, pedagogów specjalnych, psychologów, logopedów, terapeutów pedagogicznych i doradców zawodowych określono, iż w ramach tygodniowego obowiązkowego wymiaru godzin prowadzonych bezpośrednio z uczniami pedagog specjalny prowadzi zajęcia rewalidacyjne, resocjalizacyjne i socjoterapeutyczne. W związku z powyższym w arkuszu organizacyjnym szkoły część godzin zajęć rewalidacyjnych realizowana przez pedagogów specjalnych znajduje się poza wymiarem opisanym w tabeli nr 27.

Należy zaznaczyć, iż do zadań pedagoga specjalnego określonych w §1 rozporządzenia Ministra Edukacji Narodowej i Nauki zmieniającego rozporządzenie w sprawie zasad udzielania i organizacji pomocy psychologiczno-pedagogicznej w publicznych szkołach i placówkach z dnia 22 lipca 2022 r. należy w szczególności:

1) współpraca z nauczycielami, wychowawcami grup wychowawczych lub innymi specjalistami, rodzicami oraz uczniami w:

a) rekomendowaniu dyrektorowi szkoły lub placówki do realizacji działań w zakresie zapewnienia aktywnego i pełnego uczestnictwa uczniów w życiu szkoły i placówki oraz dostępności, o której mowa w ustawie z dnia 19 lipca 2019 r. o zapewnianiu dostępności osobom ze szczególnymi potrzebami (Dz.U. z 2020 r. poz. 1062 oraz z 2022 r. poz. 975 i 1079),

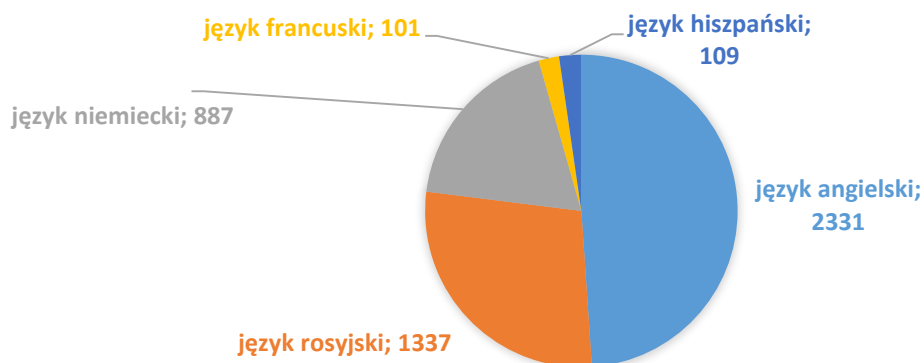
- b) prowadzeniu badań i działań diagnostycznych związanych z rozpoznawaniem indywidualnych potrzeb rozwojowych i edukacyjnych oraz możliwości psychofizycznych uczniów w celu określenia mocnych stron, predyspozycji, zainteresowań i uzdolnień uczniów oraz przyczyn niepowodzeń edukacyjnych lub trudności w funkcjonowaniu uczniów, w tym barier i ograniczeń utrudniających funkcjonowanie ucznia i jego uczestnictwo w życiu szkoły i placówki,
 - c) rozwiązywaniu problemów dydaktycznych i wychowawczych uczniów,
 - d) określaniu niezbędnych do nauki warunków, sprzętu specjalistycznego i środków dydaktycznych, w tym wykorzystujących technologie informacyjno-komunikacyjne, odpowiednich ze względu na indywidualne potrzeby rozwojowe i edukacyjne oraz możliwości psychofizyczne ucznia;
- 2) współpraca z zespołem, o którym mowa w przepisach wydanych na podstawie art. 71b ust. 7 pkt 2 ustawy, w zakresie opracowania i realizacji indywidualnego programu edukacyjno-terapeutycznego ucznia posiadającego orzeczenie o potrzebie kształcenia specjalnego, w tym zapewnienia mu pomocy psychologiczno-pedagogicznej;
- 3) wspieranie nauczycieli, wychowawców grup wychowawczych i innych specjalistów w:
- a) rozpoznawaniu przyczyn niepowodzeń edukacyjnych uczniów lub trudności w ich funkcjonowaniu, w tym barier i ograniczeń utrudniających funkcjonowanie ucznia i jego uczestnictwo w życiu szkoły lub placówki,
 - b) udzielaniu pomocy psychologiczno-pedagogicznej w bezpośredniej pracy z uczniem,
 - c) dostosowaniu sposobów i metod pracy do indywidualnych potrzeb rozwojowych i edukacyjnych ucznia oraz jego możliwości psychofizycznych,
 - d) doborze metod, form kształcenia i środków dydaktycznych do potrzeb uczniów;
- 4) udzielanie pomocy psychologiczno-pedagogicznej uczniom, rodzicom uczniów i nauczycielom;
- 5) współpraca, w zależności od potrzeb, z innymi podmiotami, o których mowa w § 5 ust. 3 oraz w § 6;
- 6) przedstawianie radzie pedagogicznej propozycji w zakresie doskonalenia zawodowego nauczycieli szkoły lub placówki w zakresie zadań określonych w pkt 1-5.

5. Języki obce

5.1. Języki obce ogółem

W ogólnodostępnych szkołach ponadpodstawowych języka angielskiego w roku szkolnym 2023/2024 uczyć się będzie 2331 uczniów. Przedmiot ten nauczany jest w 90 oddziałach (przeważnie z podziałem na grupy). Drugim językiem obcym pod względem liczby osób korzystających z zajęć lekcyjnych jest język rosyjski – 1.337 uczniów, realizowany w 58 oddziałach. Język niemiecki nauczany jest dla 887 uczniów (41 oddziałów). Ponadto nauczany jest język francuski i język hiszpański, odpowiednio: 101 uczniów (w 10 oddziałach) i 109 uczniów (w 9 oddziałach). Dotyczy to wyłącznie I Liceum Ogólnokształcącego im. Adama Mickiewicza w Węgrowie.

Wykres nr 12. Nauczanie języków obcych w szkołach ogólnodostępnych prowadzonych przez Powiat Węgrowski



Nauczanie języków obcych według typów szkół przedstawia poniższe zestawienie:

1) Liceum ogólnokształcące:

Język angielski: 1170 uczniów, 43 oddziały

Język rosyjski: 385 uczniów, 23 oddziały

Język niemiecki: 575 uczniów, 30 oddziałów

Język francuski: 101 uczniów, 10 oddziałów

Język hiszpański: 109 uczniów, 9 oddziałów

2) Technikum

Język angielski: 1043 uczniów, 39 oddziałów

Język rosyjski: 731 uczniów, 28 oddziałów

Język niemiecki: 312 uczniów, 11 oddziałów

3) Branżowa szkoła I stopnia

Język angielski: 118 uczniów, 8 oddziałów

Język rosyjski: 221 uczniów, 7 oddziałów

6. Pracownie komputerowe i samodzielne stanowiska komputerowe

6.1. Pracownie komputerowe ogółem

Zestawienie danych:

1) liczba pracowni komputerowych: 20,

2) liczba stanowisk w pracowniach komputerowych z przeznaczeniem dla uczniów: 343,

3) liczba stanowisk przypadająca na pracownię: 17,95

4) optymalny czas nauki z wykorzystaniem komputera przypadający na jednego ucznia szkoły dziennej: 288 minut w tygodniu, tj. 6,4 godz. dyd./tyg.

5) samodzielne stanowiska komputerowe dla nauczycieli: 145, w tym:

w klasie - 124, pokój naucz. - 9, biblioteka - 11, czytelnia - 1,

6) samodzielne stanowiska komputerowe dla kadry kierowniczej, pracowników pedagogicznych i administracji: 102, w tym:

dyrektorzy - 15, pracownicy adm. - 40, pracownicy pedagogiczni – 35, pracownicy pedagogiczni poradni – 12.

W szkołach i placówkach oświatowych naszego Powiatu znajduje się **20** pracowni informatycznych dysponujących **343** stanowiskami komputerowymi z przeznaczeniem dla ucznia, co jest wartością zadowalającą lecz z uwagi na potrzeby uczniów w zdobywaniu wiedzy i umiejętności z wykorzystaniem ITC - nie jest sytuacją komfortową. Przy założeniu, iż dzienny maksymalny czas pracy komputera wynosi 10 godzin lekcyjnych oraz występuje 5 dniowy tydzień nauki uczeń może korzystać z komputera szkolnego średnio przez **288 minut w tygodniu**. Maksymalny możliwy czas pracy ucznia z wykorzystaniem komputera w poszczególnych szkołach przedstawia tabela nr 28.

Tabela nr 28. Pracownie komputerowe w szkołach i placówkach

Szkoła	Liczba pracowni	Liczba stanowisk	Liczba uczniów przypadająca na 1 stanowisko kształcona w systemie dziennym	Optymalny czas nauki z wykorzystaniem komputera przypadająca na jednego ucznia w tyg.
ZSP w Węgrowie	8	155	7	333
I LO w Węgrowie	2	30	16	70
ZSP w Łochowie	5	88	8	296
ZSP w Sadownem	1	15	13	171
ZSP w Ostrówku	1	15	5	462
SOSW w Węgrowie	1	16	4	529
MOW w Jaworku	2	24	2	1125
razem	20	343	7,82	287,75

Ponadto w szkołach (placówkach) znajduje się **247** samodzielnych stanowisk komputerowych zlokalizowanych m.in.: w klasach, bibliotece, czytelnicy, pokoju nauczycielskim, stanowiskach dyrektorskich, pracowników pedagogicznych i pracowników administracyjnych.

7. Wychowankowie w internatach

W trzech internatach szkół i placówek prowadzonych przez Powiat Węgrowski docelowo przebywać będzie około 130 wychowanków. Na początku roku szkolnego szkoły wykazały 121 wychowanków.

Wychowankowie internatów:

- liczba wychowanków – 121,
- ilość grup wychowawczych – 11,
- liczba wychowawców – 39,
- wychowawcy w etatach – 33,31.

Zgodnie z rozporządzeniem ministra właściwego ds. edukacji liczebność grup wychowawczych w internatach ośrodków (SOSW i MOW) jest znacznie mniejsza niż w bursie czy internacie szkoły ponadpodstawowej. Poniższe dane dotyczą liczby wychowanków, grup wychowawczych, liczby wychowawców oraz wychowawców w przeliczeniu na etaty:

a) Internat Zespołu Szkół Ponadpodstawowych im. Jana Kochanowskiego w Węgrowie:

- liczba wychowanków – 30,
- ilość grup wychowawczych – 1,
- liczba wychowawców – 3,
- wychowawcy w etatach – 2,98;

b) Internat Specjalnego Ośrodka Szkolno-Wychowawczego im. K. Makuszyńskiego w Węgrowie:

- liczba wychowanków – 43,
- ilość grup wychowawczych – 6,
- liczba wychowawców – 23,
- wychowawcy w etatach – 18,13;

c) Internat Młodzieżowego Ośrodka Wychowawczego im. Czesława Czapówa w Jaworku:

- liczba wychowanków – 48,
- ilość grup wychowawczych – 4,
- liczba wychowawców – 13,
- wychowawcy w etatach – 12,20.

Oprócz stałych wychowanków internatu ZSP w Węgrowie jest on w stanie przyjąć uczniów/młodocianych pracowników będących uczniami branżowych szkół I stopnia znajdujących się poza Powiatem Węgrowskim a przebywających na terenie ww. Zespołu szkół w ramach turnusów z teoretycznych przedmiotów zawodowych (na okres jednego miesiąca każdą z grup kursowych), gdyż ZSP w Węgrowie pełni zadania ośrodka kursowego dla młodocianych będących uczniami branżowych szkół I stopnia. Przyczynia się to do dociążenia internatu oraz obniżenia kosztów kształcenia zawodowego w zakresie teoretycznych przedmiotów zawodowych, ponieważ przy odpowiedniej liczbie młodocianych prowadzenie turnusu dla uczniów szkół branżowych spoza Powiatu Węgrowskiego, jest korzystne ekonomicznie.

Mimo przejścia z 7 dniowego na 5 dniowy w tygodniu system opieki wychowawczej internatu ZSP w Węgrowie koszt prowadzenia internatu jest nadal bardzo wysoki. Niemniej jednak jest to jedyny w Powiecie Węgrowskim internat dla uczniów ogólnodostępnych szkół ponadpodstawowych kształcących się w systemie dziennym.

8. Pracownicy administracji i obsługi

8.1. Pracownicy administracyjno-obsługowi ogółem

Zagadnienie związane z zatrudnieniem pracowników administracyjno-obsługowych w szkołach i placówkach oświatowych w latach 2016-2023 obrazuje tabela nr 29 oraz wykres nr 13.

Tabela nr 29. Liczba pracowników administracji oraz obsługi w szkołach i placówkach prowadzonych przez Powiat Węgrowski w latach 2016 – 2023

Miesiąc wrzesień		Administracja	Obsługa	Razem
2016	a)	42	89	131
	b)	34,78	82,40	117,18
2017	a)	43	90	133
	b)	35,18	83,40	118,58
2018	a)	45	93	138
	b)	36,98	84,70	121,68
2019	a)	43	91	135
	b)	36,38	88,30	124,68
2020	a)	38	106	144
	b)	35,65	95,23	130,88
2021	a)	35	101	136
	b)	32,65	92,48	125,13
2022	a)	38	96	134
	b)	34,30	91,98	126,28
2023	a)	37	95	132
	b)	34,20	90,73	124,93

a) *pracownicy w liczbach; b) pracownicy w przeliczeniu na etaty*

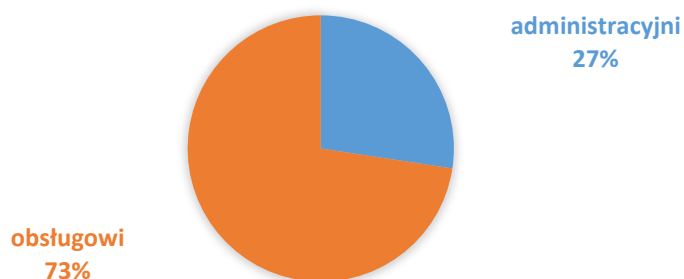
Dane liczbowe zawarte w powyższej tabeli nie obejmują zatrudnionych w zastępstwie (za osoby przebywające na urlopie wypoczynkowym, macierzyńskim, czy długotrwałym zwolnieniu lekarskim), gdyż sztucznie podnosiłoby to liczbę etatów zatwierdzonych arkuszem organizacyjnym.

W liczbach bezwzględnych zatrudnienie w grupie pracowników administracyjno-obsługowych wynosi **132 osoby** (w poprzednim roku 134 osoby) lecz w przeliczeniu na etaty zatrudnienie w tej grupie pracowników wynosi **124,93 etatów** (rok poprzedni 126,28 etatów).

Powyższe dane wskazują również dynamikę zmian w zatrudnieniu pracowników administracyjno-obsługowych w latach 2016 – 2023, w tym zauważalny od 2021 roku nieznaczny ich spadek.

Z zestawienia wynika, iż poziom zatrudnienia pracowników administracyjno-obsługowych jest w miarę ustabilizowany a zmiany zatrudnienia wynikają głównie z potrzeby dostosowania zadań realizowanych przez tę grupę pracowników - adekwatnych do sprawnego funkcjonowania szkół i placówek oświatowych.

Wykres nr 13. Liczba pracowników administracji oraz obsługi w szkołach i placówkach prowadzonych



Z wykresu nr 13 wynika, iż grupa pracowników obsługowych przewyższa znacząco grupę pracowników administracyjnych.

8.2. Pracownicy administracyjno-obsługowi w szkołach i placówkach

W poszczególnych szkołach i placówkach oświatowych zatrudnienie w grupie pracowników administracyjno-obsługowych przedstawia tabela nr 30 i 31.

Tabela nr 30. Liczba pracowników administracyjnych w szkołach i placówkach

Szkoła	Administracyjni					
	Liczba			Etaty (z dokł. do 0,01)		
	IX.2022	VI.2023	IX.2023	IX.2022	VI.2023	IX.2023
ZSP w Węgrowie	8	8	8	8,00	8,00	8,00
I LO w Węgrowie	5	5	5	4,50	4,50	4,50
ZSP w Łochowie	7	7	7	7,00	7,00	7,00
ZSP w Sadownem	2	2	2	2,00	2,00	2,00
ZSP w Ostrówku	2	2	2	1,15	1,15	1,15
SOSW w Węgrowie	5	5	5	4,05	4,05	4,05
MOW w Jaworku	4	3	3	3,00	3,00	3,00
PP-P w Węgrowie	5	5	5	4,60	4,60	4,50
razem	38	37	37	34,30	34,30	34,20

Tabela nr 31. Liczba pracowników obsługi w szkołach i placówkach

Szkoła	Obsługowi					
	Liczba			Etaty (z dokł. do 0,01)		
	IX.2022	VI.2023	IX.2023	IX.2022	VI.2023	IX.2023
ZSP w Węgrowie	21	23	23	19,13	21,13	21,13
I LO w Węgrowie	6	6	6	6,00	6,00	6,00
ZSP w Łochowie	9	9	9	9,00	9,00	9,00
ZSP w Sadownem	6	6	6	4,50	4,50	4,50
ZSP w Ostrówku	2	2	2	1,00	1,00	1,00
SOSW w Węgrowie	42	42	37	39,60	40,85	35,60
MOW w Jaworku	6	6	6	9,20	9,20	9,20
PP-P w Węgrowie	6	6	6	4,30	4,30	4,30
razem	98	100	95	92,73	95,98	90,73

9. Inwestycje, remonty i zakupy

9.1. Najistotniejsze zadania inwestycyjne

Do najważniejszych inwestycji w obszarze oświaty należała gruntowna modernizacja i termomodernizacja obiektów zakupionych wcześniej od Gminy Liw po byłym Gimnazjum znajdującym się przy ul. Mickiewicza 23a w Węgrowie, bezpośrednim sąsiedztwie Specjalnego Ośrodka Szkolno-Wychowawczego im. Kornela Makuszyńskiego w Węgrowie. Miało to na celu poprawę warunków lokalowych tego Ośrodka. I tak w 2019 r. w I etapie Powiat Węgrowski zakupił od Gminy Liw część dydaktyczną obiektu za kwotę 4.214.319 zł, z czego środki z rezerwy budżetu państwa stanowiły 2.500.000 zł, środki Powiatu Węgrowskiego 1.714.319,00 zł. W kolejnym roku, w ramach etapu II, zakupiono obiekty sportowe za kwotę 3.018.690 zł, z czego środki rezerwy celowej budżetu państwa wyniosły 2.000.000 zł, a środki budżetu Powiatu Węgrowskiego – 1.018.690,00 zł. W 2021 r. na dokumentację modernizacji budynku wydatkowano 98.715 zł. W kolejnych latach na modernizację i dostosowanie ww. obiektów do potrzeb szkolnictwa specjalnego objętych zadaniem pn. „Modernizacja i dostosowanie dawnego budynku Gimnazjum na potrzeby szkolnictwa specjalnego” wydatkowano 10.222.223,00 zł, w tym środki pochodzące z Rządowego Funduszu Polski Ład wyniosły 6.800.000,00 zł, Rządowego Funduszu Inwestycji Lokalnych 2.000.000,00 zł, środki własne Powiatu Węgrowskiego 1.422.223,00 zł.

Całość zadania – zakup budynku wraz z jego kompleksową modernizacją i termomodernizacją wyniosła 17.553.947,00 zł (13.300.000 zł – środki zewnętrzne, 4.253.947 zł – środki własne). Zakres robót obejmował: rozbudowę oraz przebudowę obiektu, roboty termomodernizacyjne, przebudowę szybu windy wraz z montażem nowego dźwigu, odnowienie ścian, posadzek, montaż armatury. Dodatkowo w ramach zadań inwestycyjnych zaplanowany został zakup wyposażenia do sali integracji sensorycznej na kwotę 20.000 zł. Dnia 4 września br. w obiekcie tym odbyła się uroczysta Ogólnopolska Inauguracja Roku Szkolnego 2023/2024, na którą przybył p. Minister, Przemysław Czarnek.

Ponadto dn. 24 marca br., w obecności p. Ministra Przemysława Czararka oddano w użytkowanie rozbudowaną część Zespołu Szkół Ponadpodstawowych w Łochowie. Cały obiekt tego Zespołu doczekał się termomodernizacji. Szczególnie skrzydło dydaktyczne, istniejące od 1963r., wymagało tych czynności. W latach 2020-2021 na powyższą inwestycję wydatkowano 1.885.654,93 zł, z czego 1.366.164,93 zł stanowiło środki Rządowego Funduszu Inwestycji Lokalnych i 519.490,00 zł środki własne. W 2022 r. na zadanie to przeznaczono 3.542.769,34 zł, z czego 2.664.904,87 zł było środkami pochodzącymi z Rządowego Funduszu Inwestycji Lokalnych, a 877.864,47 zł stanowiły środki własne. Całość inwestycji zamknęła się kwotą 5.428.424,27 zł, z czego:

- Rządowy Fundusz Inwestycji Lokalnych – 4.031.069,80 zł,
- środki Powiatu Węgrowskiego – 1.397.354,47 zł.

Dodatkowo rozpoczęła się modernizacja budynku Liceum Ogólnokształcącego im. Adama Mickiewicza w Węgrowie, na którą Powiat Węgrowski otrzymał dofinansowanie na kwotę 1.275.000 zł z Rządowego Funduszu Polski Ład: Program Inwestycji Strategicznych – II edycja. W ramach inwestycji zostanie wykonany m.in.:

- remont elewacji frontowej części zabytkowej poprzez oczyszczenie ścian i spoin, odgrzybienie ścian, piaskowanie, spoinowanie ścian, wymiana stolarki okiennej na okna drewniane i wymiana drzwi wejściowych,
- remont elewacji wschodniej części zabytkowej budynku poprzez docieplenie ścian oraz wymianę stolarki okiennej na okna drewniane,
- wymiana stolarki otworowej w skrzydłach bocznych i łączniku wraz z dociepleniem ścian,
- wymiana okien dachowych w skrzydle południowym.

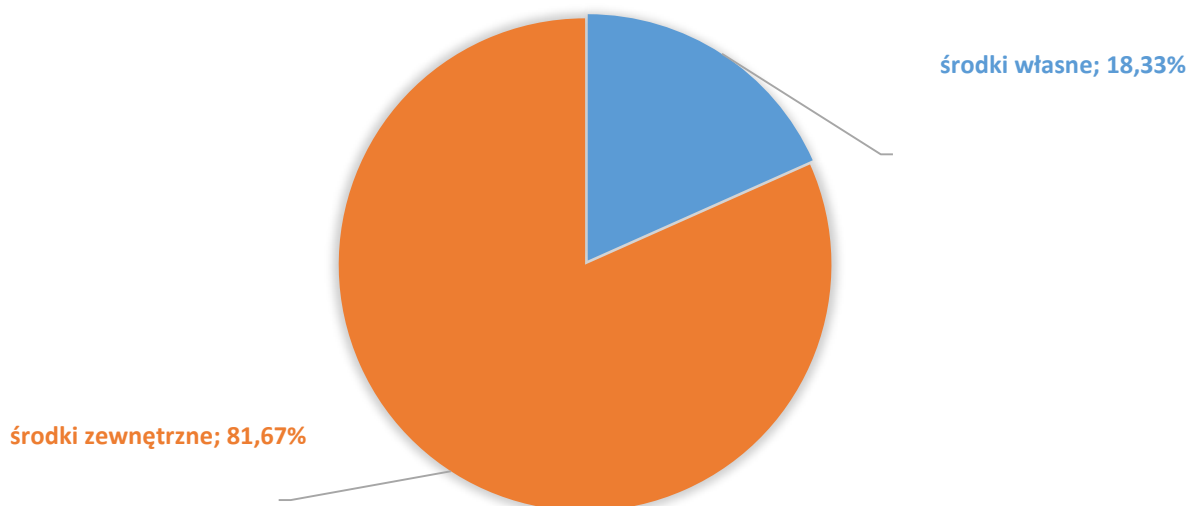
Całkowita wartość inwestycji została zaplanowana na kwotę 1.717.000,00 zł, z tego środki własne 442.000,00 zł.

W ramach Mazowieckiego Instrumentu Wsparcia Infrastruktury Sportowej „Mazowsze dla sportu 2023” Samorząd Województwa Mazowieckiego przyznał Powiatowi Węgrowskiemu pomoc finansową na realizację zadania polegającego na modernizacji hali sportowej Zespołu Szkół Ponadpodstawowych im. Jana Kochanowskiego w Węgrowie. Głównym założeniem projektu jest wymiana oraz przebudowa instalacji elektrycznej oświetlenia i zasilania urządzeń wyposażenia technicznego hali. Dodatkowo planuje się wymianę stolarki drzwiowej wewnętrznej oraz renowację ścian. Ogólna wartość zadania – 471.655 zł, z czego:

- środki z budżetu województwa mazowieckiego – 297.850 zł,
- środki z budżetu Powiatu Węgrowskiego – 173.805 zł.

Wykres nr 14 obrazuje zakres wydatków inwestycyjnych oraz pozostałych inwestycji, remontów, w tym zadań związanych ze wzbogaceniem bazy szkolnej (rozdz. 9.2.) dokonanych w 2023 r. z podziałem na środki własne (kwota 1.920.410,00 zł; 18,33%) i środki zewnętrzne (kwota 8.556.016,00 zł; 81,67%). Łącznie wartość tych zadań wynosi 10.476.426 zł.

Wykres nr 14. Inwestycje, remonty, wzbogacenie bazy dydaktycznej w szkołach i placówkach oświatowych z podziałem na środki własne i pozostałe środki



9.2. Pozostałe inwestycje, remonty, wzbogacanie bazy w szkołach i placówkach oświatowych

Oprócz wyżej wymienionych inwestycji oświatowych zostały wykonane również inne, znacznie mniej kosztowne zadania. Z danych zawartych w tabelach nr 32-39 wynika, że od stycznia 2023 roku na remonty i istotne zakupy w celu wzbogacenia bazy dydaktycznej w szkołach i placówkach prowadzonych przez Powiat Węgrowski wydano:

- bezpośrednio z planów finansowych szkół/placówek, budżetu Powiatu Węgrowskiego kwotę 79.018,00 zł,
 - pozostałych źródeł, w tym środków zewnętrznych 163.166,00 zł,
- co łącznie daje kwotę 242.184,00 zł.

9.3. Inwestycje, remonty i zakupy w szkołach i placówkach oświatowych

Poniższe zestawienia obejmują wydatki inwestycyjne, remonty i zakupy przeprowadzone w 2023 r. lub te, które są jeszcze realizowane.

Tabela nr 32. Inwestycje, remonty, wzbogacanie bazy dydaktycznej w Zespole Szkół Ponadpodstawowych im. Jana Kochanowskiego w Węgrowie

Zakres		Kwota i źródło finansowania			Termin realizacji
		z budżetu Powiatu	z planu fin. szk./plac.	pozostałe (kwota, źródło)	
Inwestycje	modernizacja hali	173.805 zł	0 zł	297.850 zł (Samorząd Województwa Mazowieckiego)	2023 r.
Remonty, naprawy	malowanie ścian; wymiana wykładziny; wymiana drzwi w toaletach oraz w szatni; wymiana stacji uzdatniania wody; wymiana systemu detekcji gazu; naprawa przyczepy; naprawa kosiarki rotacyjnej; serwis traktorka; zakup noży i ogumienia do traktorka	0 zł	33.862 zł	0 zł	I-VIII.2023 r.
Baza dydaktyczna	wyposażenie sal – frezarka CNC	0 zł	0 zł	60.000 zł (Samorząd Województwa Mazowieckiego)	I-VIII.2023 r.
Razem		207.667 zł		357.850 zł	x

Tabela nr 33. Inwestycje, remonty, wzbogacanie bazy dydaktycznej w I Liceum Ogólnokształcącym im. Adama Mickiewicza w Węgrowie

Zakres		Kwota i źródło finansowania			Termin realizacji
		z budżetu Powiatu	z planu fin. szk./plac.	pozostałe (kwota, źródło)	
Inwestycje	modernizacja budynku	442.000 zł	0 zł	1.275.000 zł (RzFPŁ)	VII-X.2023 r.
Remonty, naprawy	remont gabinetu pedagoga z wyposażeniem	0 zł	0 zł	50.000 zł (darczyńca)	VIII.2022 r. – III.2023 r.
Baza dydaktyczna	zakup regału do biblioteki	0 zł	0 zł	100 zł (Rada Rodziców)	III.2023 r.
	zakupy materiałów dydaktycznych w ramach NPRCZ	3.000 zł	0 zł	12.000 zł (NPRCZ)	2023 r.
Razem		445.000 zł		1.337.100 zł	x

Tabela nr 34. Inwestycje, remonty, wzbogacanie bazy dydaktycznej w Zespole Szkół Ponadpodstawowych w Łochowie*

Zakres		Kwota i źródło finansowania			Termin realizacji
		z budżetu Powiatu	z planu fin. szk./plac.	pozostałe (kwota, źródło)	
Inwestycje	*	0 zł	0 zł	0 zł	-
Remonty, naprawy	remonty , naprawy i konserwacje	0 zł	6.598 zł	0 zł	II-VIII.2023 r.
	naprawa zmywarki	0 zł	1.483 zł	0 zł	III.2023 r.
Baza dydaktyczna	zakup komputera	0 zł	0 zł	5.750 zł (FPU)	I-VIII.2023 r.
	wzbogacenie bazy dydaktycznej w ramach NPRCZ	3.000 zł	0 zł	12.000 zł (NPRCZ)	2023 r.
Razem		11.081 zł		17.750 zł	x

* Koszty rozbudowy i termomodernizacji ZSP w Łochowie oraz zakupu pomocy dydaktycznych do nowo oddanej części Zespołu zostały poniesione przed 31.12.2022 r.

Tabela nr 35. Inwestycje, remonty, wzbogacanie bazy dydaktycznej w Zespole Szkół Ponadpodstawowych w Sadownem

Zakres		Kwota i źródło finansowania			Termin realizacji
		z budżetu Powiatu	z planu fin. szk./plac.	pozostałe (źródło)	
Inwestycje	-	0 zł	0 zł	0 zł	-
Remonty, naprawy	remont łazienki w internacie	0 zł	0 zł	22.159 zł (Fundacja AVSI)	VI-VIII.2023 r.
	odnowienie pokoju pielęgniarki	0 zł	1.500 zł	0 zł	VII.2023 r.
	odnowienie szatni	0 zł	1.000 zł	0 zł	VIII.2023 r.
	naprawa instalacji elektrycznej - wymiana części instalacji zasilającej rozdzielnię na górnym korytarzu	0 zł	5.000 zł	0 zł	II-III.2023 r.
Baza dydaktyczna	-	0 zł	0 zł	0 zł	-
Razem		7.500 zł		22.159 zł	x

Tabela nr 36. Inwestycje, remonty, wzbogacanie bazy dydaktycznej w Zespole Szkół Ponadpodstawowych w Ostrówku

Zakres		Kwota i źródło finansowania			Termin realizacji
		z budżetu Powiatu	z planu fin. szk./plac.	pozostałe (kwota, źródło)	
Inwestycje	-	0 zł	0 zł	0 zł	-
Remonty, naprawy	-	0 zł	0 zł	0 zł	-
Baza dydaktyczna	-	0 zł	0 zł	0 zł	-
Razem		0 zł		0 zł	x

Tabela nr 37. Inwestycje, remonty, wzbogacanie bazy dydaktycznej w Specjalnym Ośrodku Szkolno-Wychowawczym im. Kornela Makuszyńskiego w Węgrowie

Zakres		Kwota i źródło finansowania			Termin realizacji
		z budżetu Powiatu	z planu fin. szk./plac.	pozostałe (kwota, źródło)	
Inwestycje	doposażenie nowego budynku wraz z modernizacją hali gimnastycznej	253.331 zł	0 zł	0 zł	2023 r.
	modernizacja i dostosowanie dawnego budynku gimnazjum do potrzeb szkolnictwa zawodowego	972.256 zł	0 zł	6.800.000 zł (RzFPŁ)	2023 r.
	zakup wyposażenia do sali integracji sensorycznej	0 zł	0 zł	20.000 zł (darowizna)	2023 r.
Remonty, naprawy	naprawa kotła gazowego	0 zł	9.203 zł	0 zł	III.2023 r.
	malowanie pomieszczeń przedszkolnych	0 zł	468 zł	0 zł	VIII.2023 r.
Baza dydaktyczna	-	0 zł	0 zł	0 zł	-
Razem		1.235.258 zł		6.820.000 zł	x

Tabela nr 38. Inwestycje, remonty, wzbogacanie bazy dydaktycznej w Młodzieżowym Ośrodku Wychowawczym im. Czesława Czapówa w Jaworku

Zakres		Kwota i źródło finansowania			Termin realizacji
		z budżetu Powiatu	z planu fin. szk./plac.	pozostałe (kwota, źródło)	
Inwestycje	-	0 zł	0 zł	0 zł	-
Remonty, naprawy	-	0 zł	0 zł	0 zł	-
Baza dydaktyczna	-	0 zł	0 zł	0 zł	-
Razem		0 zł		0 zł	0 zł

Tabela nr 39. Inwestycje, remonty, wzbogacanie bazy dydaktycznej w Poradni Psychologiczno-Pedagogicznej w Węgrowie

Zakres		Kwota i źródło finansowania			Termin realizacji
		z budżetu Powiatu	z planu fin. szk./plac.	pozostałe (źródło)	
Inwestycje	-	0 zł	0 zł	0 zł	-
Remonty, naprawy	zakup materiałów do bieżących napraw w budynku m.in. panele podłogowe, wąż hydrantowy, farby i narzędzia do malowania, śrubki, zawory, itp.	0 zł	3.159 zł	0 zł	I-VIII.2023
	naprawa elewacji na budynku	0 zł	10.745 zł	0 zł	I-VIII.2023
Baza dydaktyczna	pomoce logopedyczne	0 zł	0 zł	1.157 zł (FPU)	I-VIII.2023
Razem		13.904 zł		1.157 zł	x

Podsumowanie

Zgodnie z ustawą z dnia 14 grudnia 2016 roku – Przepisy wprowadzające ustawę – Prawo oświatowe, począwszy od 1 września 2017r. zostały wprowadzone zmiany systemu edukacji, w tym zmiany związane z kształceniem zawodowym, w wyniku których uczniowie liceum ogólnokształcącego oraz technikum uczą się o rok dłużej. Wydłużenie nauki w tych typach szkół rozpoczęło się 1 września 2019 roku. W związku z tym pełen cykl edukacji w liceum zakończył się w roku szkolnym 2022/2023 zaś w technikum zakończył się w roku szkolnym 2023/2024. Ponadto, branżowe szkoły I stopnia zastąpiły zasadnicze szkoły zawodowe, a zaś absolwenci szkoły branżowej I stopnia mają możliwość kontynuacji nauki w szkole branżowej II stopnia kończącej się zawodową maturą. Podział na szkoły branżowe I oraz II stopnia ma przybliżyć kształcenie zawodowe do rzeczywistych potrzeb i oczekiwań pracodawców, co z kolei ma ułatwić znalezienie pracy przez absolwentów kształcenia zawodowego oraz dać możliwość zdobywania dodatkowych kwalifikacji w innych zawodach. W ciągu trzech lat nauki w szkole branżowej I stopnia 60% czasu przeznaczonego na kształcenie branżowe dotyczy kształcenia praktycznego odbywającego się u pracodawcy lub w warsztatach szkolnych. W przypadku naszego Powiatu zajęcia te odbywają się w warsztatach szkolnych znajdujących się na terenie ZSP w Węgrowie (kształcenie w zawodzie elektryk, ślusarz, mechanik pojazdów samochodowych), pracowniach SOSW w Węgrowie (kucharz) oraz w MOW w Jaworku (kucharz). Praktyczne kształcenie zawodowe prowadzone przez pracodawcę wymaga zawarcia umowy między nim a rodzicem ucznia/młodocianego pracownika. Praktyki zawodowe dotyczą również uczniów technikum. Wynoszą one 280 godz. w całym cyklu nauczania. Mając powyższe na uwadze oraz specyficzny charakter organizacji pracy szkół branżowych I stopnia oraz szkół technicznych należy stwierdzić odpowiednie przygotowanie szkolnictwa zawodowego do wdrażania wyzwań reformy systemu oświaty.

Oferta sieci kształcenia ponadpodstawowego weryfikowana jest na bieżąco przez szkoły, rodziców oraz uczniów. Odpowiada ona niesłabnącemu zainteresowaniu nauką w liceum (46,67% ogółu uczniów ogólnodostępnych szkół ponadpodstawowych dziennych), rosnącym zainteresowaniem technikum (41,61% ogółu uczniów ogólnodostępnych szkół ponadpodstawowych dziennych) i spadkiem zainteresowania szkołami branżowymi (11,72% ogółu uczniów ogólnodostępnych szkół ponadpodstawowych dziennych).

W szkołach prowadzonych przez Powiat Węgrowski zapisanych jest **2.714 uczniów, 122 słuchaczy LO dla dorosłych oraz 54 przedszkolaków. Razem 2.890 osób.** W okresie między 1 a 30 września b.r. łączna liczba uczniów i słuchaczy może wzrosnąć o ponad 1%. Istotne jest również to, że 12% uczniów przyjętych do ogólnodostępnych szkół ponadpodstawowych kształcących w systemie dziennym wywodzi się spoza Powiatu Węgrowskiego. Jednak nadal występuje zbyt wysoki odsetek odpływu uczniów poza powiat węgrowski.

Zebrane w opracowaniu dane świadczą o wysokich kwalifikacjach pedagogicznych nauczycieli zatrudnionych w szkołach prowadzonych przez Powiat Węgrowski. Odsetek n-li z tytułem magistra z przygotowaniem pedagogicznym wynosi 99,21% ogółu zatrudnionych, a odsetek nauczycieli ze stopniem nauczyciela dyplomowanego stanowi 67% ogółu zatrudnionych.

Z przedstawionej Wysokiej Radzie „Informacji o przygotowaniu szkół i placówek do funkcjonowania w roku szkolnym 2023/2024” wynika, że zarówno szkoły ponadpodstawowe, jak też szkoły szkolnictwa specjalnego oraz poradnictwo psychologiczno-pedagogiczne prowadzone przez Powiat Węgrowski zostały **należycie przygotowane** do roku szkolnego 2023/2024, zarówno w zakresie kształcenia ogólnego jak i zawodowego, w tym w zakresie zewnętrznych egzaminów maturalnych i zawodowych. Stało się to możliwe dzięki wysokiemu zaangażowaniu dyrektorów szkół oraz wysokiemu zaangażowaniu środków finansowych Powiatu Węgrowskiego przeznaczonych na realizację oświatowych zadań inwestycyjnych, w utrzymanie szkół, realizację zadań związanych z bieżącymi wydatkami remontowo-modernizacyjnymi, zadań wzbogacających bazę m.in. w urzędzeń w IT oraz dzięki wysokiemu zaangażowaniu środków zewnętrznych przeznaczonych na realizację różnorodnych programów edukacyjnych.