



Informacja o przygotowaniu szkół i placówek do funkcjonowania w roku szkolnym 2024/2025

Węgrów, 02 września 2024 r.

Spis treści:

1. Informacje wstępne	- 3
2. Organizacja roku szkolnego 2024/2025 ze szczególnym uwzględnieniem klas pierwszych	- 5
3. Uczniowie i oddziały	- 11
4. Nauczyciele w liczbach i etatach	- 20
5. Języki obce	- 25
6. Cyfryzacja szkół i placówek oświatowych	- 26
7. Wychowankowie w internatach	- 27
8. Wyżywienie	- 28
9. Pracownicy administracji i obsługi	- 29
10. Inwestycje, remonty i zakupy	- 31
11. Podsumowanie	- 35

1. Informacje wstępne

1.1. Zespoły szkół, samodzielne szkoły i placówki oświatowe prowadzone przez Powiat Węgrowski

Na zespoły szkół, szkoły występujące samodzielnie lub placówki oświatowe prowadzone przez Powiat składają się:

1. Zespół Szkół Ponadpodstawowych im. Jana Kochanowskiego w Węgrowie
2. I Liceum Ogólnokształcące im. Adama Mickiewicza w Węgrowie
3. Zespół Szkół Ponadpodstawowych w Łochowie
4. Zespół Szkół Ponadpodstawowych w Sadownem
5. Zespół Szkół Ponadpodstawowych w Ostrówku
6. Specjalny Ośrodek Szkolno-Wychowawczy im. Kornela Makuszyńskiego w Węgrowie
7. Młodzieżowy Ośrodek Wychowawczy im. Czesława Czapówa w Jaworku
8. Poradnia Psychologiczno-Pedagogiczna w Węgrowie

1.2. Podstawowe dane o kształceniu i kadrze kierowniczej

1) Zespół Szkół Ponadpodstawowych im. Jana Kochanowskiego w Węgrowie

Zespół tworzą następujące szkoły:

1. II Liceum Ogólnokształcące w Węgrowie,
2. Technikum w Węgrowie,
3. Branżowa Szkoła I stopnia w Węgrowie,
4. Branżowa Szkoła II stopnia w Węgrowie,
5. Liceum Ogólnokształcące dla Dorosłych w Węgrowie,
6. Szkoła Policealna w Węgrowie.

Zespół dysponuje pawilonami kształcenia ogólnego, warsztatami szkolnymi dla uczniów kształcących się w zawodach elektryk, mechanik pojazdów samochodowych oraz ślusarz, internatem i kuchnią wraz ze stołówką szkolną.

Zespołem kieruje p. Joanna Gołębiewska-Kokoszka.

2) I Liceum Ogólnokształcące im. Adama Mickiewicza w Węgrowie

Liceum prowadzi kształcenie ogólne w kilku profilach z możliwością wybranych przez ucznia trzech przedmiotów w zakresie rozszerzonym. Liceum dysponuje salami i pracowniami dydaktycznymi oraz halą sportową.

Liceum kieruje p. Ewa Dmowska.

3) Zespół Szkół Ponadpodstawowych w Łochowie

W skład Zespołu wchodzi:

1. Liceum Ogólnokształcące im. Marii Sadowskiej w Łochowie,
2. Technikum w Łochowie.

Zespół dysponuje salami i pracowniami dydaktycznymi w zakresie przedmiotów ogólnokształcących i zawodowych (logistyki i informatyki), halą sportową, kuchnią i stołówką – pełniącą rolę świetlicy szkolnej. Dyrektorem Zespołu jest p. Agnieszka Ludwin.

4) Zespół Szkół Ponadpodstawowych w Sadownem

Zespół tworzą:

1. Liceum Ogólnokształcące im. Władysława Orkana w Sadownem,
2. Technikum w Sadownem,
3. Branżowa Szkoła I stopnia w Sadownem,
4. Szkoła Policealna w Sadownem,

5. Liceum Ogólnokształcące dla Dorosłych w Sadownem.

Zespół dysponuje salami i pracownikami dydaktycznymi w zakresie przedmiotów ogólnokształcących i zawodowych (technik gastronomii i technologii żywienia), kuchnią i stołówką zlokalizowaną na terenie byłego internatu.

Dyrektorem Zespołu jest p. Sławomir Ryszawa.

5) Zespół Szkół Ponadpodstawowych w Ostrówku

W Zespole funkcjonuje Branżowa Szkoła I stopnia w Ostrówku, gdzie w tzw. klasach wielozawodowych odbywa się kształcenie w zakresie przedmiotów ogólnokształcących. Uczniowie (młodociani pracownicy) realizują praktykę zawodową u pracodawców (na podstawie zawartych z nimi umów).

Prowadzone jest też Liceum Ogólnokształcące dla Dorosłych w Ostrówku realizujące ogólnokształcące kształcenie dorosłych w systemie zaocznym (co drugi weekend).

Dyrektorką Zespołu jest p. Maria Pełka.

6) Specjalny Ośrodek Szkolno-Wychowawczy im. Kornela Makuszyńskiego w Węgrowie

Ośrodek prowadzi następujące typy szkół i przedszkoli:

1. Przedszkole Specjalne im. Kornela Makuszyńskiego w Węgrowie,
2. Szkołę Podstawową Specjalną im. Kornela Makuszyńskiego w Węgrowie,
3. Specjalną Branżową Szkołę I stopnia im. Kornela Makuszyńskiego w Węgrowie (kształcenie zawodowe w zawodzie kucharz z własnymi warsztatami szkolnymi),
4. Szkołę Przystosobiacją do Pracy im. Kornela Makuszyńskiego w Węgrowie.

Od 1 września 2023 r. Ośrodek znacząco powiększył swój stan posiadania poprzez oddanie w użytkowanie rozbudowanych i zmodernizowanych obiektów byłego gimnazjum Gminy Liw, znajdujących się przy ul. Mickiewicza 23a. Jest też w posiadaniu dotychczasowych obiektów przy ul. Mickiewicza 23: dwóch parterowych budynków i dwupiętrowego skrzydła jednego z nich, sali gimnastycznej wraz z zapleczem oraz internatu znajdującego się przy ul. Bohaterów Warszawy 10 (na terenie Zespołu Szkół Ponadpodstawowych im. Jana Kochanowskiego w Węgrowie).

Ośrodek prowadzi kształcenie specjalne dla osób z orzeczeniem o niepełnosprawności intelektualnej w stopniu lekkim, umiarkowanym, znacznym lub głębokim, z niepełnosprawnością sprzężoną, niepełnosprawnością ruchową, w tym z afazją; dla dzieci i młodzieży z autyzmem, w tym z zespołem Aspergera, dla dzieci słabosłyszących i słabowidzących.

Ośrodkiem kieruje p. Hanna Kasperowicz.

7) Młodzieżowy Ośrodek Wychowawczy im. Czesława Czapówa w Jaworku

W Ośrodku funkcjonują:

1. Szkoła Podstawowa Specjalna,
2. Specjalna Branżowa Szkoła I stopnia,
3. Technikum Specjalne w Jaworku.

W Ośrodku znajduje się pawilon dydaktyczny, sala gimnastyczna i internat dla ponad 50 wychowanków. W budynku internatu, połączonym bezpośrednio z częścią dydaktyczną, znajdują się również Warsztaty Terapii Zajęciowej prowadzone przez Stowarzyszenie Pomocy Osobom Niepełnosprawnym „Jawor” w Jaworku.

Do Ośrodka, na podstawie sądowego postanowienia kierowani są nieletni w normie intelektualnej lub z orzeczeniem o niepełnosprawności intelektualnej w stopniu lekkim. Liczba wychowanków ulega ciągłej rotacji.

Dyrektorem Ośrodka jest p. Mariusz Dobijański.

8) Poradnia Psychologiczno-Pedagogiczna w Węgrowie

Poradnia orzeka o potrzebie i sposobie wyrównywania określonych braków u dziecka, poprzez pracę specjalistycznych zespołów orzekających, a ponadto prowadzi na rzecz uczniów terapię pedagogiczną, psychologiczną i logopedyczną.

Poradnią kieruje p. Beata Gashi.

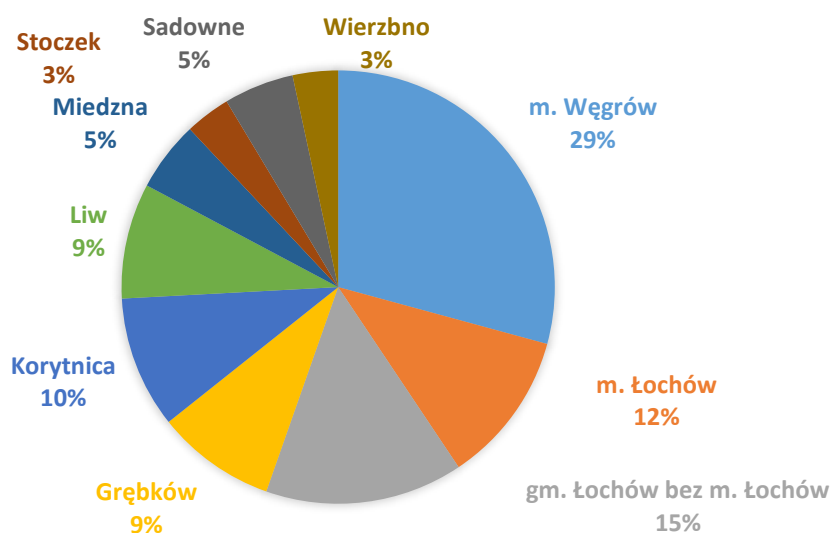
2. Organizacja roku szkolnego 2024/2025 ze szczególnym uwzględnieniem klas pierwszych

2.1. Nabór do klas pierwszych szkół ponadpodstawowych dla młodzieży kształconej w systemie dziennym

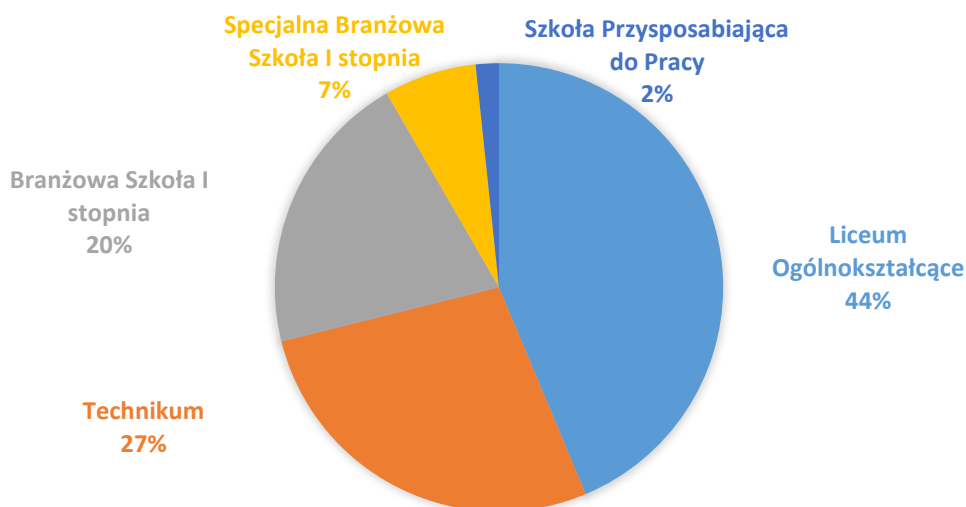
Według stanu na dzień 12 sierpnia 2024 r. (termin zamknięcia naboru uzupełniającego) do klas pierwszych szkół ponadpodstawowych systemu dziennego prowadzonych przez Powiat Węgrowski przyjęto **381 uczniów**. Według danych przekazanych przez szkoły ze stanem na dzień 26 sierpnia 2024 r. liczba przyjętych do klas pierwszych ogólnodostępnych szkół ponadpodstawowych jest nieco wyższa i wynosi **384 uczniów**.

Liczbę uczniów przyjętych do klas pierwszych ogólnodostępnych szkół ponadpodstawowych mieszkających w poszczególnych gminach powiatu węgrowskiego przedstawia wykres nr 1. Liczbę uczniów przyjętych do klas pierwszych szkół ponadpodstawowych wg typów szkół przedstawia wykres nr 2.

Wykres nr 1. Uczniowie przyjęci do klas pierwszych z poszczególnych gmin (miast) z terenu Powiatu Węgrowskiego



Wykres nr 2. Uczniowie przyjęci do klas pierwszych wg typów szkół prowadzonych przez Powiat Węgrowski



W celu określenia pełnego naboru do dziennych szkół ponadpodstawowych poszczególnych typów szkół należy uwzględnić również:

- 7 uczniów przyjętych do Niepublicznego Liceum Ogólnokształcącego w Stoczku dotowanego przez Powiat Węgrowski;
- 16 uczniów przyjętych do Specjalnej Branżowej Szkoły I stopnia i Szkoły Przesposabiającej do Pracy (obydwie szkoły znajdują się w Specjalnym Ośrodku Szkolno-Wychowawczym im. Kornela Makuszyńskiego w Węgrowie);
- 19 uczniów przyjętych do klasy pierwszej Specjalnej Branżowej Szkoły I stopnia w Młodzieżowym Ośrodku Wychowawczym im. Czesława Czapówa w Jaworku, będących jednocześnie wychowankami Ośrodka z całodobowym dozorem (zbyt długa procedura skierowań na podstawie sądowego postanowienia i dowożenia nieletnich do tego typu ośrodków sprawia, że liczba ta jest wartością szacunkową).

Podsumowując: do szkół ponadpodstawowych (o charakterze ogólnodostępnym i specjalnym) prowadzonych oraz dotowanych przez Powiat Węgrowski przyjęto łącznie **426 uczniów**.

Należy mieć na uwadze dalsze przyjmowanie do klas pierwszych w miesiącu wrześniu (szczególnie do szkół branżowych), gdyż miało to miejsce w latach ubiegłych. Dotyczyć do może około 15 uczniów.

Mając na uwadze dane przekazane przez szkoły na dzień 26 sierpnia 2024 r. zauważa się dosyć wysoki wskaźnik przyjęć uczniów spoza naszego powiatu. W stosunku do łącznej liczby absolwentów ogólnodostępnych szkół podstawowych zlokalizowanych w naszym powiecie wynosi on 15%, w przeliczeniu na osoby: **58 uczniów**. Z liczby tej najwięcej uczniów wywodzi się ze szkół podstawowych z terenu powiatu wołomińskiego – 42 uczniów. Jednak odpływ absolwentów szkół podstawowych zlokalizowanych w powiecie węgrowskim przewyższa liczbę przyjętych spoza powiatu. Odsetek absolwentów szkół podstawowych z terenu naszego powiatu, którzy wybrali szkoły ponadpodstawowe znajdujące się w powiatach ościennych lub Warszawie przekracza znacząco odsetek przyjętych spoza naszego powiatu, gdyż z uzyskanych danych wynika, iż w roku bieżącym do szkół podstawowych z terenu powiatu węgrowskiego do klasy ósmej uczęszczało 462 uczniów.

Liczbę uczniów i liczbę oddziałów klas pierwszych szkół ponadpodstawowych, w tym szkół ponadpodstawowych specjalnych wg profili i zawodów według stanu na 26 sierpnia br. przedstawia tabela nr 1. Liczbę oddziałów oraz liczbę uczniów klas pierwszych szkół ponadpodstawowych, w tym szkół ponadpodstawowych specjalnych wg typów szkół przedstawia tabela nr 2.

Tabela nr 1. Uczniowie i oddziały klas pierwszych w szkołach ponadpodstawowych, w tym ponadpodstawowych specjalnych prowadzonych przez Powiat Węgrowski wg. profili i zawodów

Lp.	Nazwa szkoły/placówki	Typ szkoły	Profil, zawód	Liczba oddziałów	Liczba uczniów
1.	Zespół Szkół Ponadpodstawowych im. Jana Kochanowskiego w Węgrowie	Liceum Ogólnokształcące	wojskowy	1	22
		Technikum	technik agrobiznes, mechanik	1	27
			technik handlowiec - ekonomista	1	31
			technik elektryk - informatyk	1	23
		Branżowa szkoła I st.	m.p.s., elektryk, ślusarz	1	22
			wielozawodowa	1	35
		Razem 2024:			
<i>Razem 2023:</i>				9	269
<i>Razem 2022:</i>				9	300
<i>Razem 2021:</i>				9	238
<i>Razem 2020:</i>				9	269

2.	I Liceum Ogólnokształcące im. A. Mickiewicza w Węgrowie	Liceum Ogólnokształcące		3	72
		Razem 2024:		3	72
		<i>Razem 2023:</i>		5	140
		<i>Razem 2022:</i>		5	163
		<i>Razem 2021:</i>		4	114
		<i>Razem 2020:</i>		4	117
3.	Zespół Szkół Ponadpodstawowych w Łochowie	Liceum Ogólnokształcące		3	72
		Technikum	technik teleinformatyk	1	34
			technik logistyk		
		Razem 2024:		4	106
		<i>Razem 2023:</i>		6	160
		<i>Razem 2022:</i>		7	208
<i>Razem 2021:</i>		5	127		
		<i>Razem 2020:</i>		5	148
4.	Zespół Szkół Ponadpodstawowych w Sadownem	Liceum Ogólnokształcące		1	17
		Technikum	technik żywienia i usług gastronomicznych	0	0
			Razem 2024:		1
		<i>Razem 2023:</i>		2	44
		<i>Razem 2022:</i>		2	52
		<i>Razem 2021:</i>		2	48
		<i>Razem 2020:</i>		2	42
5.	Zespół Szkół Ponadpodstawowych w Ostrówku	Branżowa szkoła I st.	wielozawodowa	1	29
		Razem 2024:		1	29
		<i>Razem 2023:</i>		1	37
		<i>Razem 2022:</i>		1	24
		<i>Razem 2021:</i>		1	14
				<i>Razem 2020:</i>	
6.	Specjalny Ośrodek Szkolno-Wychowawczy im. K. Makuszyńskiego w Węgrowie	Branżowa szkoła I st.	kucharz	2	9
		Szkoła przysp. do pracy	przysposob. do pracy	2	7
		Razem 2024:		4	16
		<i>Razem 2023:</i>		3	9
		<i>Razem 2022:</i>		4	17
		<i>Razem 2021:</i>		3	7
		<i>Razem 2020:</i>		3	11
7.	Młodzieżowy Ośrodek Wychowawczy im. Czesława Czapówa w Jaworku	Branżowa szkoła I st.	kucharz	1	19
		Razem 2024:		1	19
		<i>Razem 2023:</i>		1	11
		<i>Razem 2022:</i>		2	20
		<i>Razem 2021:</i>		1	15
				<i>Razem 2020:</i>	
RAZEM 2024:				20	419
<i>Razem 2023:</i>				27	670
<i>Razem 2022:</i>				30	784
<i>Razem 2021:</i>				25	563
<i>Razem 2020:</i>				26	640

Tabela nr 2. Oddziały i uczniowie klas pierwszych szkół ponadpodstawowych, w tym ponadpodstawowych specjalnych prowadzonych przez Powiat Węgrowski wg typów szkół

Typ szkoły	Miesiąc i rok	Oddziały	Uczniowie	Średnio na oddz. w kl. I
liceum ogólnokształcące	IX.2024	8	183	22,88
	IX.2023	11	303	27,55
	IX.2022	12	371	30,92
	IX.2021	10	250	25,00
	IX.2020	10	276	27,60
technikum	IX.2024	4	115	28,75
	IX.2023	8	206	25,75
	IX.2022	9	275	30,56
	IX.2021	8	223	27,88
	IX.2020	8	222	27,25
technikum specjalne	IX.2024	0	0	0
	IX.2023	0	0	-
	IX.2022	1	12	12,00
	IX.2021	-	-	-
	IX.2020	-	-	-
branżowa szkoła I st.	IX.2024	3	86	28,67
	IX.2023	4	141	35,25
	IX.2022	3	101	33,67
	IX.2021	3	68	22,67
	IX.2020	3	102	34,00
specjalna branżowa szkoła I st.	IX.2024	3	28	9,33
	IX.2023	2	12	6,00
	IX.2022	3	15	5,00
	IX.2021	3	25	8,33
	IX.2020	5	47	9,40
szkoła przysposabiająca do pracy	IX.2024	2	7	3,50
	IX.2023	2	8	4,00
	IX.2022	2	10	5,00
	IX.2021	2	6	3,00
	IX.2020	1	8	8,00
Razem	IX.2024	20	419	25,60*
	IX.2023	27	670	28,26*
	IX.2022	30	784	31,13*
	IX.2021	25	563	27,05*
	IX.2020	26	640	28,58*

* średnia wielkość oddziału (bez oddziałów kształcenia specjalnego)

W roku szkolnym 2024/2025 w stosunku do 2023/2024 liczba uczniów przyjętych do klas pierwszych uległa spadkowi. Analogicznie spadła też liczba oddziałów. Ponadto uległa zmniejszeniu średnia liczebność oddziału szkoły ogólnodostępnej.

2.2. Nabór do szkół dla dorosłych

Nabór szkół dla dorosłych dotyczy sześciu szkół prowadzonych przez Powiat Węgrowski lecz w sposób skuteczny został przeprowadzony jedynie w dwóch szkołach. Należy zauważyć, iż zainteresowanie szkołami dla dorosłych jest coraz mniejsze – zarówno publicznymi jak i niepublicznymi.

W obecnym systemie naboru istnieje możliwość prowadzenia naboru do szkół dla dorosłych do czteroletniego liceum ogólnokształcącego na pierwszy semestr na podbudowie trzy letniego gimnazjum lub 8-oddziałowej szkoły podstawowej oraz tzw. awansem na semestr trzeci na podbudowie branżowej szkoły I stopnia. Zarówno LO dla Dorosłych w Węgrowie, jak i LO dla Dorosłych w Ostrówku dokonały naboru tzw. awansem (na sem. III).

Ponadto, już piąty rok istnieje możliwość przyjęcia na semestr pierwszy do czterosemestralnej branżowej szkoły II stopnia na podbudowie szkoły branżowej I stopnia. Również i w tym roku nabór do szkoły branżowej II stopnia nie doszedł do skutku. Szkoła tego typu wchodzi w skład ZSP im. Jana Kochanowskiego w Węgrowie. Poniższe zestawienie przedstawia wyniki naboru do szkół dla dorosłych oraz liczby słuchaczy kontynuujących naukę w tych szkołach.

Tabela nr 3. Liczba dorosłych przyjętych lub kontynuujących naukę w szkołach dla dorosłych prowadzonych przez Powiat Węgrowski

Typ szkoły	Słuchacze				
	sem. III	sem. V	sem. VII	słuchacze razem	oddziały razem
liceum ogólnokształcące dla dorosłych	40	37	34	111	6
branżowa szkoła II st.	0	0	0	0	0
Razem (IX.2024 r.)	40	37	34	111	6

2.3. Prognoza naboru do klas pierwszych szkół ponadpodstawowych

W celu prognozy naboru do klas pierwszych szkół ponadpodstawowych na najbliższe 14 lat z uszczegółowieniem okresu 2025-2028 (tab. 5) wykorzystano:

- liczbę urodzeń w Powiecie Węgrowskim w latach 1997-2023 zgromadzoną na podstawie danych Głównego Urzędu Statystycznego (Tabela nr 4),
- liczbę uczniów kończących szkołę podstawową zlokalizowaną na terenie Powiatu Węgrowskiego (Tabela nr 5),
- liczbę ludności zamieszkałej/zameldowanej na terenie Powiatu Węgrowskiego w poszczególnych grupach wiekowych wg. stanu na 2023 rok zgromadzoną na podstawie danych Głównego Urzędu Statystycznego (Tabela nr 6).

Tabela nr 4. Liczba urodzeń w Powiecie Węgrowskim w latach 1997-2022

Rok urodzenia	Liczba urodzeń	Rok naboru do klasy I
1997	907	2013
1998	795	2014
1999	779	2015
2000	805	2016
2001	745	2017
2002	738	2018
2003	679	2019
2004	734	2019
2005	676	2020
2006	686	2021

2007	753	2022
2008	809	2023
2009	732	2024
2010	807	2025
2011	740	2026
2012	713	2027
2013	747	2028
2014	749	2029
2015	707	2030
2016	753	2031
2017	762	2032
2018	731	2033
2019	707	2034
2020	655	2035
2021	556	2036
2022	560	2037
2023	544	2038

Źródło: Główny Urząd Statystyczny

Dane zawarte w tabeli nr 4 zostały zaczerpnięte z Głównego Urzędu Statystycznego obrazują liczbę urodzeń w latach 1997-2023. Liczba osób urodzonych w 2009 roku wynosi 732 (tegoroczni pierwszoklasiści szkół ponadpodstawowych).

Tabela nr 5. Liczba uczniów kończących szkołę podstawową zlokalizowaną na terenie Powiatu Węgrowskiego

Lp.	Rok ukończenia szkoły podstawowej	Liczba uczniów
1.	2024	462
2.	2025	661
3.	2026	661
4.	2027	653
5.	2028	685

Liczbę uczniów, którzy powinni ukończyć edukację na poziomie szkoły podstawowej w latach 2024-2028 przedstawia tabela nr 5 i tak w 2024 roku mury szkół podstawowych znajdujących się na terenie Powiatu Węgrowskiego opuściło 462 uczniów (przy założeniu, że wszyscy ósmoklasiści szkołę ukończyli). W kolejnych latach (2025-2028) szkołę podstawową opuści od 30 do 32% uczniów więcej, co sprawi większy nabór o około 1/3 w stosunku do naboru z roku obecnego, przy założeniu skutecznej promocji oferty szkół.

Tabela nr 6. Liczba ludności na terenie Powiatu Węgrowskiego w poszczególnych grupach wiekowych wg stanu na 2023 rok

Rok	Wiek	Liczba ludności	Nabór
2023	0	531	2038
	1	545	2037
	2	557	2036
	3	635	2035
	4	672	2034
	5	697	2033
	6	743	2032
	7	733	2031
	8	687	2030

9	684	2029
10	715	2028
11	676	2027
12	688	2026
13	740	2025
14	712	2024
15	737	2023
16	718	2022
17	610	2021
18	645	2020
19	643	2019
20	597	2018
21	679	2017
22	648	2016
23	704	2015
24	660	2014
25	687	2013

Źródło: Główny Urząd Statystyczny

Tabela nr 6 przedstawia liczbę ludności w grupach wiekowych (od 0 do 25 lat) za rok 2023. Mając na uwadze powyższe zestawienia należy stwierdzić, iż tegoroczny nabór do szkół ponadpodstawowych z liczbą przyjęć 381 uczniów (dane po naborze uzupełniającym z dnia 12 sierpnia br. i bez powtarzających klasę pierwszą) w wyniku znaczącego odpływu absolwentów szkół podstawowych poza Powiat Węgrowski, nie jest wynikiem satysfakcjonującym. Jednak jest też aspekt pozytywny: tegoroczny nabór wykazał istotny wzrost limitu punktowego przyjęć, zatem od uczniów tych spodziewać się należy lepszych wyników maturalnych (za 4 lata absolwenci LO, za 5 lat absolwenci Technikum).

W kolejnym naborze (na rok szkolny 2025/2026) powinien nastąpić wzrost liczby uczniów (około 180 uczniów więcej) oraz wzrost liczby oddziałów klas pierwszych (około 6 oddziałów więcej). Kolejne dwa lata naboru (2026/2027, 2027/2028, i 2028/2029) to lata stabilizacji (nabór zbliżony do naboru z 2025 r.).

3. Uczniowie i oddziały

3.1. Uczniowie szkół podstawowych i ponadpodstawowych dla młodzieży oraz szkół zaocznych dla dorosłych

Do szkół i przedszkoli prowadzonych przez Powiat Węgrowski uczęszcza łącznie **2.698** osób. W porównaniu z wrześniem ubiegłego roku 192 osoby mniej (we wrześniu 2023 było 2.890).

Najliczniejszą grupę stanowią uczniowie szkół ponadpodstawowych dziennych dla młodzieży. Pozostałe cztery grupy szkół (przedszkoli) są już znacznie mniej liczne. Liczba uczniów, słuchaczy oraz przedszkolaków w nw. grupach szkół i przedszkoli przedstawia się następująco:

- 1) szkoły ponadpodstawowe dla młodzieży: 2.323 uczniów,
- 2) szkoły ponadpodstawowe specjalne: 85 uczniów,
- 3) szkoły ponadpodstawowe zaoczne dla dorosłych: 111 słuchaczy,
- 4) szkoły podstawowe specjalne: 127 uczniów,
- 5) przedszkola specjalne: 52 przedszkolaków.

Wykres nr 3. Liczba uczniów/stuchaczy w szkołach prowadzonych przez Powiat Węgrowski w latach 2015-2024

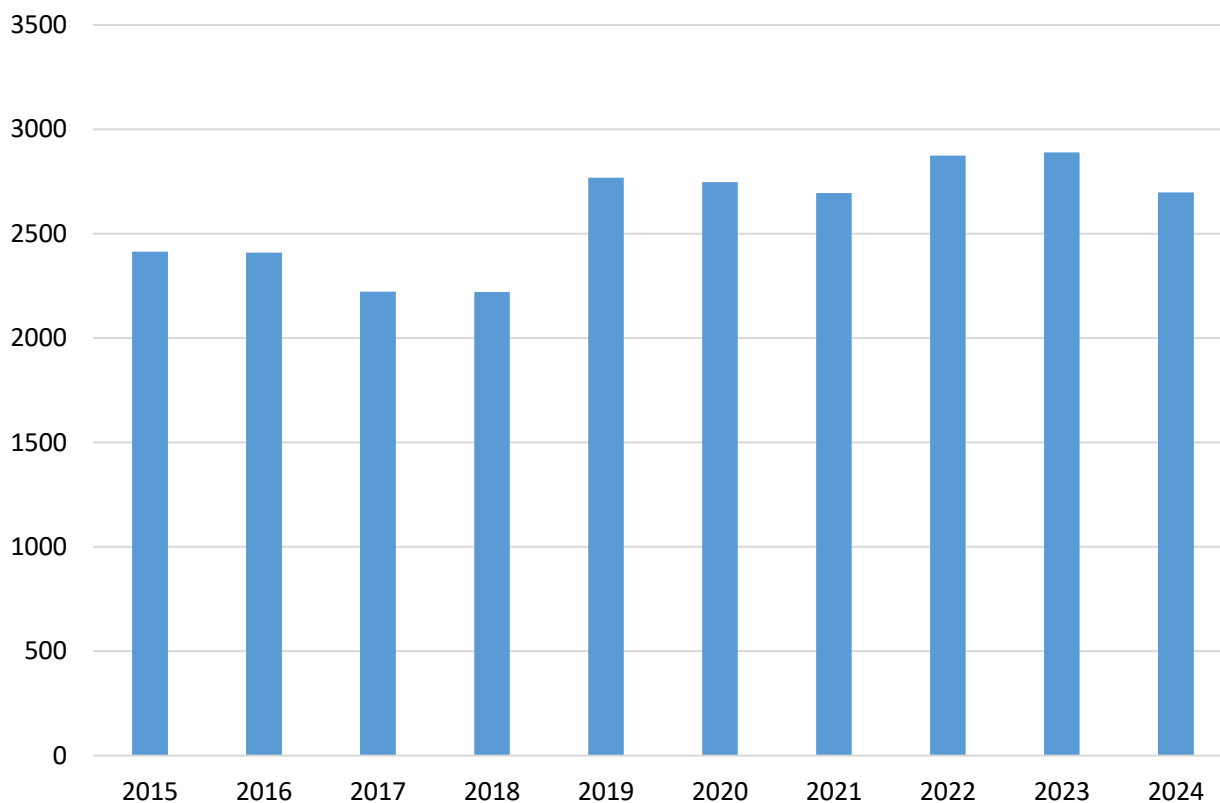


Tabela nr 7. Liczba uczniów w poszczególnych typach szkół w latach 2015-2024

Typ szkoły	2015	2016	2017	2018	2019	2020	2021	2022	2023	2024
liceum ogólnokształcące	1059	949	856	824	1079	1111	1064	1178	1170	1070
liceum ogólnokształcące dla dor.	95	186	156	140	128	84	95	134	122	111
technikum	565	627	657	723	984	989	1012	1062	1043	949
technikum specjalne	0	0	0	0	0	0	0	12	0	0
branżowa szkoła I st.	379	333	310	289	342	327	292	249	294	304
branżowa szkoła I st. specjalna	48	39	52	45	54	57	50	42	45	57
szkoła policealna	101	84	18	20	14	0	0	0	0	0
szkoła specjalna przysp. do pracy	19	13	14	16	32	33	33	35	32	28
szkoła podstawowa specjalna	66	67	92	129	97	101	104	114	130	127
gimnazjum specjalne	70	87	40	0	0	0	0	0	0	0
przedszkole specjalne	12	25	28	36	39	46	46	48	54	52
Razem	2414	2410	2223	2222	2769	2748	2696	2874	2890	2698

Podsumowanie zestawienia ujętego w tabeli nr 7:

- 1) liceum ogólnokształcące: 1070 uczniów, stanowiących 44,44% ogółu uczniów dziennych szkół ponadpodstawowych;
- 2) technikum: 949 uczniów, którzy stanowią 39,41% ogółu uczniów dziennych szkół ponadpodstawowych;
- 3) szkoła branżowa: 304 uczniów, co daje 12,62% uczniów dziennych szkół ponadpodstawowych;
- 4) szkoła branżowa specjalna: 57 uczniów, czyli 2,37 % uczniów dziennych szkół ponadpodstawowych, z tym że na powyższy wynik duży wpływ wywierała liczba nieletnich

skierowanych do MOW im. Czesława Czapówa w Jaworku, do którego ważny jest termin doprowadzenia wychowanka. Najistotniejsze, by trafił do Ośrodka do dnia 30 września br., ponieważ za podstawę części oświatowej subwencji ogólnej liczonej na kolejny rok budżetowy bierze się pod uwagę dane wg. stanu na 30 września roku poprzedzającego rok budżetowy;

- 5) szkoła przysposabiająca do pracy (w SOSW w Węgrowie): 28 uczniów, stanowią oni 1,16% wszystkich uczniów szkół ponadpodstawowych dziennych;
- 6) zaoczne liceum ogólnokształcące dla dorosłych: 111 słuchaczy (122 w ub. roku);
- 7) szkoła podstawowa specjalna: 127 uczniów (w miarę ustabilizowana liczba uczniów w ostatnich latach);
- 8) przedszkole specjalne: 52 przedszkolaków (w miarę ustabilizowana liczba uczniów w ostatnich latach).

Ponadto w Specjalnym Ośrodku Szkolno-Wychowawczym im. Kornela Makuszyńskiego w Węgrowie dla 20 dzieci realizowane są zajęcia rewalidacyjno-wyrównawcze w 5 grupach.

W SOSW i MOW mogą mieć miejsce nowe/kolejne przyjęcia na podstawie aktualnych skierowań.

Mając na uwadze dane tabeli nr 7 oraz wykres nr 3 należy stwierdzić, iż w latach 2015-2018 liczba uczniów była w miarę stabilna, po czym w 2019 roku nastąpił istotny ich wzrost (wynik naboru do klas pierwszych szkół ponadpodstawowych w ramach tzw. podwójnego rocznika). W kolejnym okresie (lata 2020-2021) zauważalny jest niewielki spadek liczby uczniów, by ponownie liczba ta nieznacznie wzrosła.

W roku szkolnym 2024/2025 do szkół ponadpodstawowych został przyjęty niepełen rocznik, gdyż część osób trafiła do naszych szkół w roku poprzednim (wcześniej rozpoczęta edukacja wczesnoszkolna: sześciolatkowie). Zwiększona w poprzednich latach liczba uczniów była efektem częściowego połączenia roczników, co było konsekwencją wprowadzenia obowiązku nauki dla sześciolatków, z czego później wycofano się. We wrześniu 2014 roku do szkół „pomaszerał” cały rocznik 2007 i pół rocznika 2008 (urodzeni od stycznia do czerwca). Rok później pół rocznika 2008 (urodzeni od lipca do grudnia) i cały rocznik 2009. Pierwsze "półtora rocznika" trafiło do szkół średnich dwa lata temu, drugie w roku ubiegłym. Nauka jednego rocznika w liceum trwa 4 lata, a w technikum 5 lat, więc zanim podwójne roczniki wyjdą ze szkół, minie jeszcze 2-3 lata.

Wyjątkowo niska liczba tegorocznych absolwentów szkół podstawowych z terenu powiatu węgrowskiego (462 uczniów) nie była w stanie wypełnić luki będącej wynikiem ukończenia ogólnodostępnej szkoły ponadpodstawowej, którą wraz z NLO w Stoczku opuściło 519 osób, w tym 269 absolwentów LO.

W stosunku do minionego roku szkolnego łączna liczba oddziałów pozostała na tym samym poziomie: 147 oddziałów, przy 7 oddziałach klas pierwszych mniej.

3.2. Uczniowie z Ukrainy, dane o uczniach i oddziałach

W związku z konfliktem zbrojnym na terytorium Ukrainy oraz szczególną sytuacją związaną z nagłym i masowym przybyciem obywateli tego kraju na terytorium Rzeczypospolitej Polskiej wprowadzono szereg regulacji prawnych, w tym w sprawie organizacji kształcenia, wychowania, opieki dzieci i młodzieży ukraińskiej, poprzez możliwość nauki w polskim systemie edukacji. Uczniowie z Ukrainy wg stanu na 26 sierpnia 2024 r. kontynuujący lub rozpoczynający naukę w roku szkolnym 2024/2025 w szkołach prowadzonych/dotowanych przez Powiat Węgrowski stanowią 33 osoby, (w stosunku do czerwca 2024 r. wzrost o 13 osób), w tym:

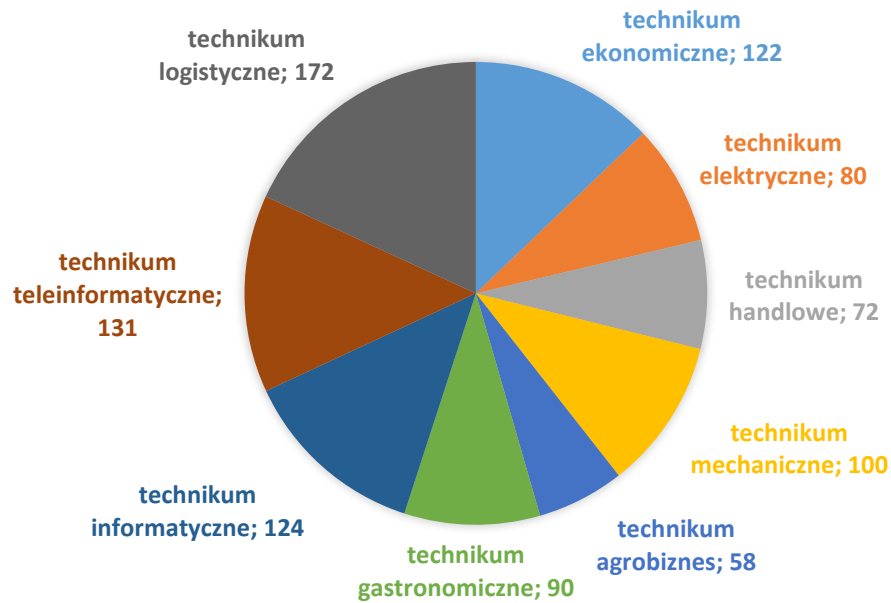
- w szkołach Zespołu Szkół Ponadpodstawowych im. Jana Kochanowskiego w Węgrowie – 13 uczniów,
- w I Liceum Ogólnokształcącym im. Adama Mickiewicza w Węgrowie – 8 uczniów,
- w szkołach Zespołu Szkół Ponadpodstawowych w Łochowie – 5 uczniów,
- w szkołach Zespołu Szkół Ponadpodstawowych w Sadownem – 1 uczeń,
- w szkołach Zespołu Szkół Ponadpodstawowych w Ostrówku – 4 uczniów,
- w szkołach SOSW im. Kornela Makuszyńskiego w Węgrowie – 2 uczniów.

W celu wsparcia jednostek samorządu terytorialnego w realizacji dodatkowych zadań oświatowych związanych z kształceniem, wychowaniem i opieką nad dziećmi oraz uczniami będącymi obywatelami Ukrainy samorządy te otrzymują wsparcie finansowe pochodzące ze środków Funduszu Pomocy.

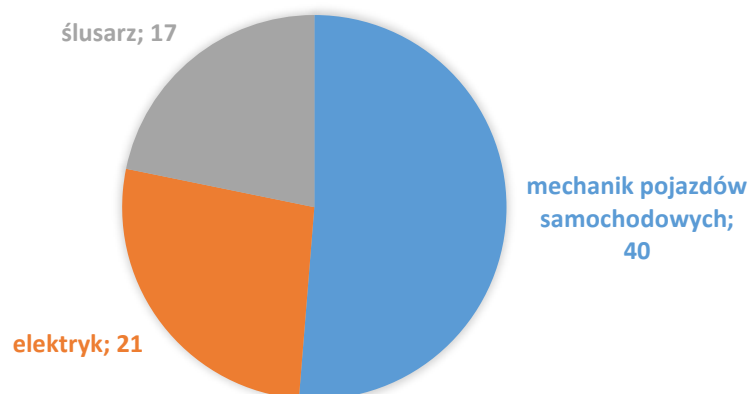
3.3. Kształcenie w zawodach

W technikum oraz szkołach branżowych istotne jest zainteresowanie i zapotrzebowanie na zawody w jakich szkoły te kształcą. Zagadnienie to przedstawiają poniższe wykresy (wykres nr 4, 5 i 6).

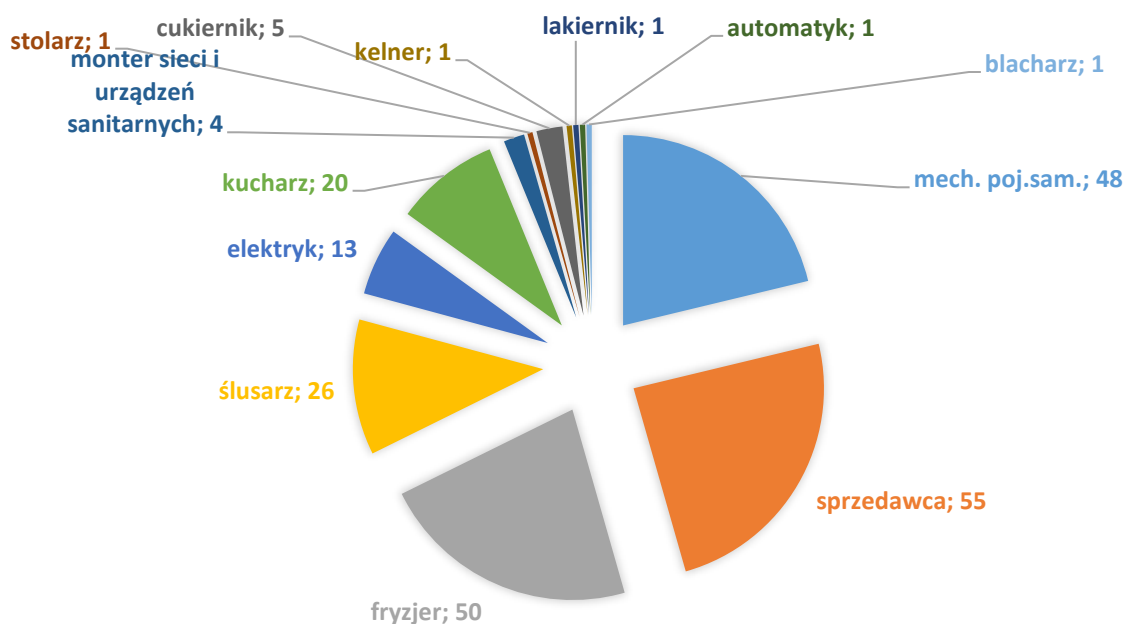
Wykres nr 4. Uczniowie technikum w poszczególnych zawodach w r. szk. 2024/2025



Wykres nr 5. Uczniowie ogólnodostępnych szkół branżowych z warsztatami szkolnymi wg zawodów w r. szk. 2024/2025



Wykres nr 6. Uczniowie szkół branżowych wg zawodów z praktyczną nauką zawodu u pracodawców w r. szk. 2024/2025



Podsumowanie powyższych wykresów:

- 1) W technikach największym zainteresowaniem cieszy się zawód technika logistyki.
- 2) W szkołach branżowych największym zainteresowaniem cieszy się zawód sprzedawcy, fryzjera i mechanika pojazdów samochodowych.

3.4. Uczniowie i słuchacze szkół/placówek Powiatu Węgrowskiego

W odniesieniu do szkół/placówek Powiatu Węgrowskiego liczba uczniów i oddziałów w ostatnich dniach sierpnia br. przedstawiała się następująco:

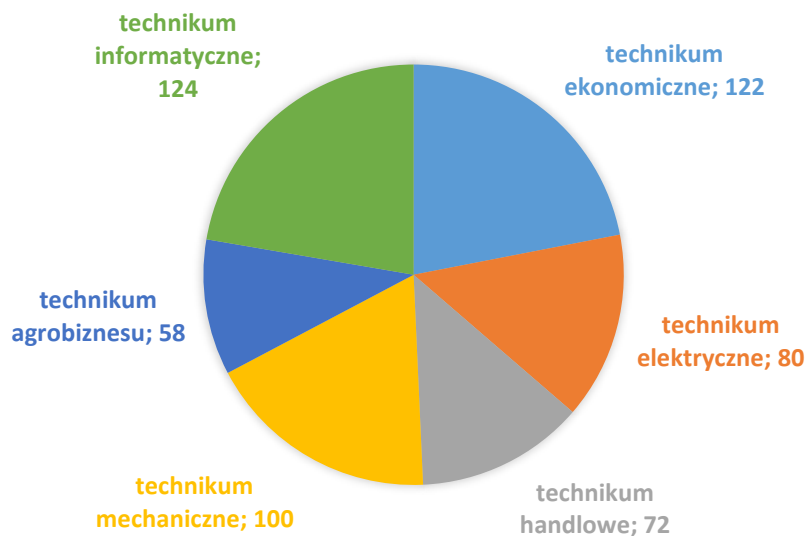
3.4.1 Zespół Szkół Ponadpodstawowych im. J. Kochanowskiego w Węgrowie

Tabela nr 8. Uczniowie i oddziały w systemie dziennym

Typ szkoły	Liczba uczniów w klasach					Liczba uczniów		Liczba oddziałów	
	I	II	III	IV	V	VI.2024*	IX.2024	VI.2024*	IX.2024
LO	22	52	57	48	0	208	179	8	7
Technikum	81	107	138	106	124	611	556	23	21
Branżowa I st.	57	93	69	0	0	208	219	7	7
Razem	160	252	264	154	124	1027	957	38	35

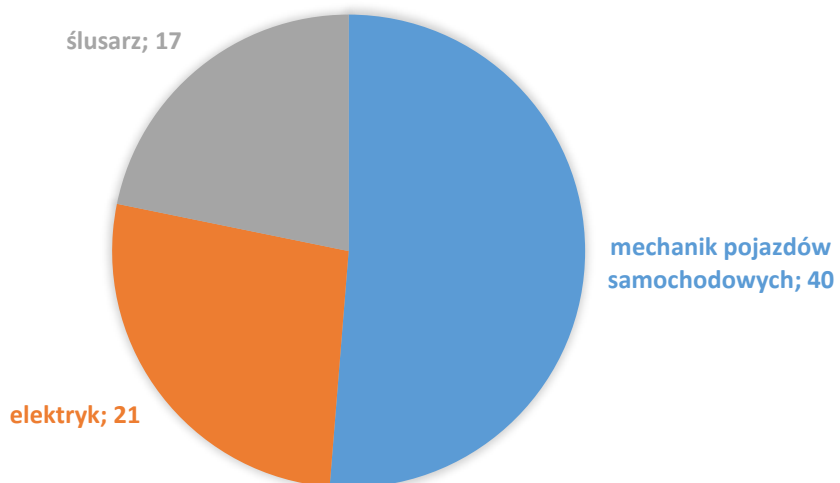
* razem z uczniami (oddziałami) klas maturalnych

Wykres nr 7. Uczniowie technikum według kierunków kształcenia



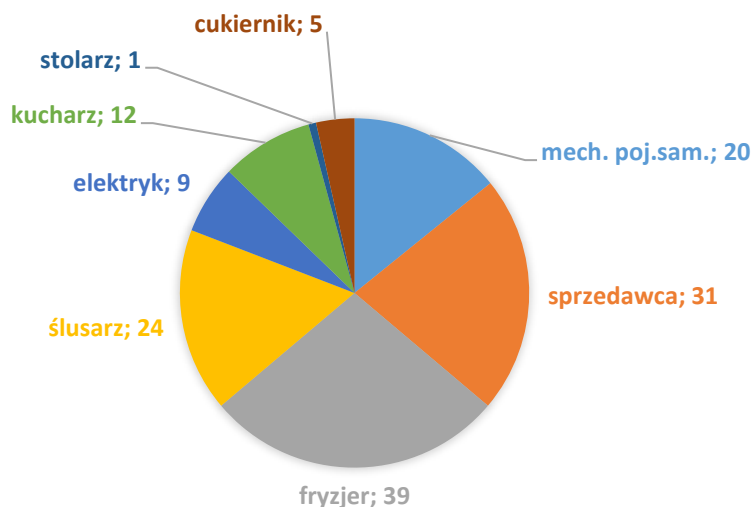
Wśród uczniów Technikum w Węgrowie największym zainteresowaniem cieszy się zawód technika informatyki (124 uczniów) oraz technika ekonomii (122 uczniów).

Wykres nr 8. Uczniowie Branżowej Szkoły I Stopnia w Węgrowie z warsztatami szkolnymi



Największym zainteresowaniem wśród uczniów Branżowej Szkoły I Stopnia w Węgrowie z warsztatami szkolnymi cieszy się zawód mechanika pojazdów samochodowych - 40 uczniów.

Wykres nr 9. Uczniowie Branżowej Szkoły I Stopnia w Węgrowie – klasy wielozawodowe z praktyczną nauką zawodu u pracodawców



Największym zainteresowaniem wśród uczniów klas wielozawodowych Branżowej Szkoły I Stopnia w Węgrowie z praktyczną nauką zawodu u pracodawców cieszy się zawód fryzjera – 39 uczniów oraz sprzedawcy – 31 uczniów.

Tabela nr 9. Słuchacze szkół dla dorosłych - wg stanu z końca r. szk. 2023/2024*

Typ szkoły	Liczba słuchaczy				Oddziały			
	Sem.II	Sem.IV	Sem.VI	Razem	Sem.II	Sem.IV	Sem.VI	Razem
LO dla Dorosłych	9	10	5	24	1	1	1	3
BS II St.	0	0	0	0	0	0	0	0
Razem	9	10	5	24	1	1	1	3

* bez absolwentów, którzy 26 kwietnia br. ukończyli szkołę średnią (LO dla Dorosłych)

Tabela nr 10. Słuchacze szkół dla dorosłych - wg stanu z początku r. szk. 2024/2025

Typ szkoły	Liczba słuchaczy				Oddziały			
	Sem.I	Sem.III	Sem.V	Razem	Sem.I	Sem.III	Sem.V	Razem
LO dla Dorosłych	20	9	10	39	1	1	1	3
BS II St.	0	0	0	0	0	0	0	0
Razem	20	9	10	39	1	1	1	3

W Zespole Szkół Ponadpodstawowych im. Jana Kochanowskiego w Węgrowie naukę pobiera 39 słuchaczy szkół zaocznych. Dotyczy to wyłącznie LO dla Dorosłych.

3.4.2. I Liceum Ogólnokształcące im. Adama Mickiewicza w Węgrowie

Tabela nr 11. Uczniowie i oddziały w systemie dziennym

Typ szkoły	Liczba uczniów w klasach				Liczba uczniów		Liczba oddziałów	
	I	II	III	IV	VI.2024*	IX.2024	VI.2024*	IX.2024
LO	72	137	155	113	512	477	18	17
Razem	72	137	155	113	512	477	18	17

* łącznie z uczniami (oddziałami) klas maturalnych

Na koniec kwietnia przyszłego roku węgrowskie liceum ukończy 113 osób, z których większość będzie chciała zaistnieć na rynku pracy, podejmując jednocześnie studia. Należy założyć, iż absolwenci tego Liceum w 2/3 podejmą studia, z tego co najmniej połowa w systemie zaocznym, zaś 1/3 podejmie pracę bez przygotowania zawodowego lub „zasili” statystyki urzędu pracy. Spośród liceów naszego rejonu „Mickiewicz” uzyskuje wysoki wskaźnik kontynuacji nauki na studiach dziennych.

3.4.3. Zespół Szkół Ponadpodstawowych Łochowie

Tabela nr 12. Uczniowie i oddziały w systemie dziennym

Typ szkoły	Liczba uczniów w klasach					Liczba uczniów		Liczba oddziałów	
	I	II	III	IV	V	VI.2024*	IX.2024	VI.2024*	IX.2024
LO	72	84	121	65	-	350	342	13	13
Technikum	34	70	84	57	58	310	303	11	11
Razem	106	154	205	122	58	660	645	24	24

* razem z uczniami (oddziałami) klas maturalnych

Wśród uczniów łochowskiego technikum największym zainteresowaniem cieszy się zawód technika logistyki – 172 osoby i nieco mniejszym technika teleinformatyki – 131 osób. Wiosną 2025 roku łochowskie liceum opuści 65 absolwentów oraz 58 absolwentów technikum. Część z nich podejmie studia w systemie dziennym lub zaocznym. Szacuje się, że około 1/3 absolwentów łochowskiego LO podejmie pracę bez przygotowania zawodowego lub „zasili” statystyki urzędów pracy, 2/3 podejmie studia, z tego co najmniej połowa studia zaoczne. W przypadku technikum (dosyć intratne zawody: technik logistyk i technik teleinformatyk) pracę w wyuczonym zawodzie podejmie 2/3 osób. Część absolwentów tego technikum podejmie również studia zaoczne.

3.4.4. Zespół Szkół Ponadpodstawowych w Sadownem

Tabela nr 13. Uczniowie i oddziały w systemie dziennym

Typ szkoły	Liczba uczniów w klasach					Liczba uczniów		Liczba oddziałów	
	I	II	III	IV	V	VI.2024*	IX.2024	VI.2024*	IX.2024
LO	17	19	21	17	0	78	74	4	4
Technikum	0	21	27	28	14	113	90	4	4
Razem	17	40	48	45	14	191	164	8	8

* łącznie z uczniami (oddziałami) klas maturalnych

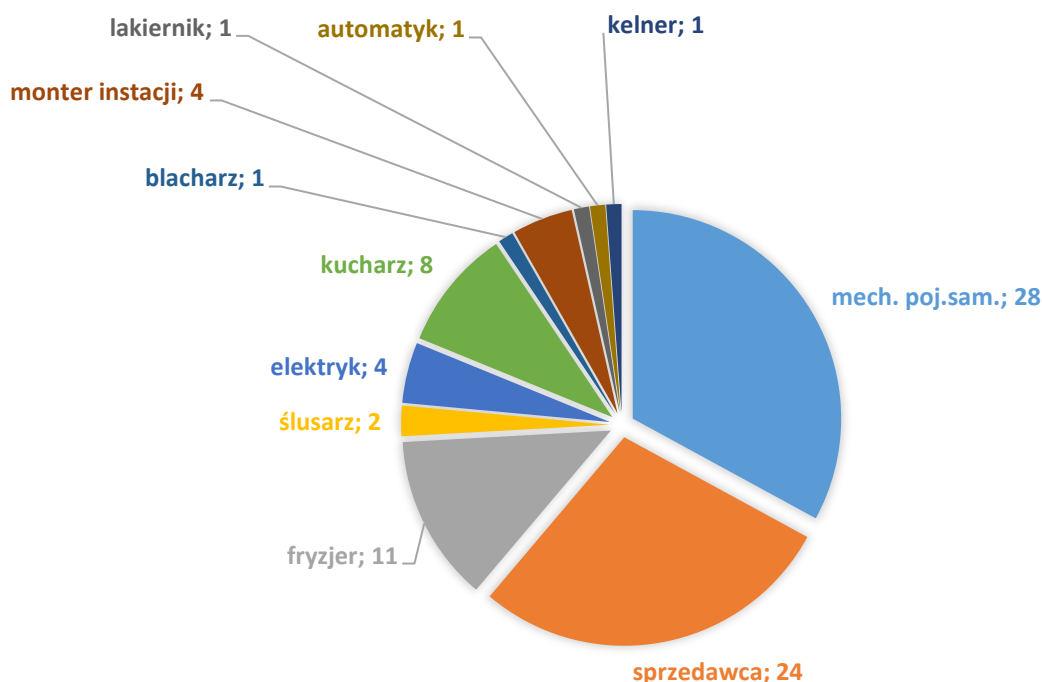
Wiosną 2024 roku liceum ogólnokształcące opuści 17 absolwentów, z których połowa podejmie studia. W przypadku Technikum ten typ szkoły ukończy 14 uczniów, z których zdecydowana większość zdobędzie tytuł technika gastronomii i technologii żywienia trafiając bezpośrednio na rynek pracy.

3.4.5. Zespół Szkół Ponadpodstawowych w Ostrówku

Tabela nr 14. Uczniowie i oddziały w systemie dziennym

Typ szkoły	Liczba uczniów w klasach			Liczba uczniów		Liczba oddziałów	
	I	II	III	VI.2024	IX.2024	VI.2024	IX.2024
Branż.	29	35	21	70	85	3	3
Razem	29	35	21	70	85	3	3

Wykres nr 10. Uczniowie Branżowej Szkoły I Stopnia w Ostrówku



Największym zainteresowaniem wśród uczniów Branżowej Szkoły I Stopnia w Ostrówku cieszy się zawód mechanika pojazdów samochodowych – 28 uczniów oraz sprzedawcy – 24 uczniów. Ze szkoły branżowej w Ostrówku wiosną 2025 roku na rynek pracy powinno trafić 21 osób. Część z nich kontynuować będzie naukę w zaocznym liceum ogólnokształcącym dla dorosłych. Część z nich kontynuować będzie naukę w zaocznym liceum ogólnokształcącym dla dorosłych.

Tabela nr 15. Słuchacze szkół dla dorosłych – wg stanu z końca r. szk. 2023/2024

Typ szkoły	Liczba słuchaczy				Oddziały			
	Sem.IV	Sem.VI	Sem.VIII	Razem	Sem.IV	Sem.VI	Sem.VIII	Sem.IV
LO dla Dorosłych	28	24	25	77	1	1	1	3
BS II St.	0	0	0	0	0	0	0	0
Razem	28	24	25	77	1	1	1	3

* bez absolwentów, którzy 26 kwietnia br. ukończyli szkołę średnią (LO dla Dorosłych)

Tabela nr 16. Słuchacze szkół dla dorosłych - wg stanu z początku r. szk. 2024/2025

Typ szkoły	Liczba słuchaczy				Oddziały			
	Sem.III	Sem.V	Sem.VII	Razem	Sem.III	Sem.V	Sem.VII	Razem
LO dla Dorosłych	20	28	24	72	1	1	1	3
BS II St.	0	0	0	0	0	0	0	0
Razem	20	28	24	72	1	1	1	3

Kształcenie dorosłych w szkołach publicznych w stosunku do kształcenia w niepublicznych szkołach dla dorosłych jest ofertą konkurencyjną, gdyż odbywa się nieodpłatnie (nie jest pobierane czesne). W porównaniu z czerwcem minionego roku szkolnego liczba słuchaczy LO dla dorosłych zmniejszyła się o 5 osób (6,5%).

3.4.6. Specjalny Ośrodek Szkolno-Wychowawczy im. Kornela Makuszyńskiego w Węgrowie

Tabela 17. Uczniowie i oddziały w systemie dziennym

Typ szkoły	Liczba uczniów w klasach									Liczba uczniów		Liczba oddziałów	
	3-6	I	II	III	IV	V	VI	VII	VIII	VI.2024	IX.2024	VI.2024	IX.2024
Przedszkole (spec.)	52	-	-	-	-	-	-	-	-	57	52	13	13
Szk. Podst. (spec.)	-	11	11	31	7	13	9	8	29	123	119	24	27
Branż. I st. (spec.)	-	9	2	8	-	-	-	-	-	11	19	2	4
Przysposabiaj.	-	7	9	12	-	-	-	-	-	31	28	6	6
Razem	52	27	22	51	7	13	9	8	29	222	218	45	50

- liczba dzieci objętych wwrd – 0

- liczba dzieci objętych zrw – 20

- liczba grup zrw – 5

W SOSW im. Kornela Makuszyńskiego w Węgrowie całodobową opieką internacką objętych jest 40 wychowanków (sześć grup), z tym że na weekendy wyjeżdżają oni do swoich domów. Pozostali (około 80%) dojeżdżają do szkoły (do Ośrodka) na każdy dzień nauki szkolnej, w tym dowożeni są specjalnie przystosowanym do tego typu przewozów „busem”. Koszt przewozu dzieci do SOSW pokrywają gminy, z których uczniowie Ci się wywodzą.

3.4.7. Młodzieżowy Ośrodek Wychowawczy im. Czesława Czapówa w Jaworku

Tabela nr 18. Uczniowie i oddziały w systemie dziennym

Typ szkoły	Liczba uczniów w klasach								Liczba uczniów		Liczba oddziałów	
	I	II	III	IV	V	VI	VII	VIII	VI.2024	IX.2024	VI.2024	IX.2024
Szk. Podst. (spec.)	0	0	0	0	0	0	5	3	27	8	2	1
Branż. I st. (spec.)	19	12	7	0	0	0	0	0	26	38	2	3
Razem	19	12	7	0	0	0	5	3	53	46	4	4

Realizacja skierowań wychowanków do Ośrodka odbywa się na bieżąco. Ośrodek, oprócz kształcenia ogólnego w szkole podstawowej (klasy VII-VIII) i szkole branżowej (klasy I-III) prowadzi również kształcenie zawodowe w zawodzie kucharz. Szkoła ta liczy 38 uczniów, z tego 7 będzie mogło przystąpić do egzaminu zawodowego by uzyskać tytuł mistrza w zawodzie.

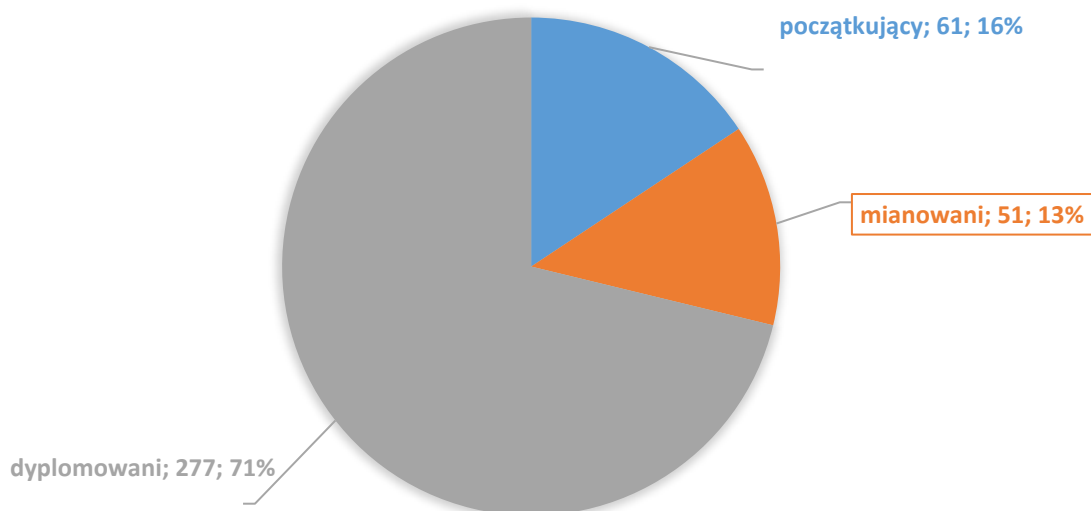
4. Nauczyciele w liczbach i etatach

4.1. Nauczyciele ogółem

Znowelizowane przepisy Karty Nauczyciela wprowadziły od 1 września 2022 r. nowy awans zawodowy i związane z nim zasady zatrudniania i dokonywania oceny pracy nauczycieli. W związku z tym, nie ma już nauczycieli stażystów i nauczycieli kontraktowych, natomiast są nauczyciele początkujący. Po czteroletnim przygotowaniu do zawodu nauczyciel początkujący będzie mógł ubiegać się o nadanie stopnia nauczyciela mianowanego, a po kolejnych 5 latach i 9 miesiącach – o stopień nauczyciela dyplomowanego. Ustawa daje możliwość skrócenia ww. okresów. Co istotne, nauczyciele nie będą już odbywać stażu na kolejny stopień awansu zawodowego, gdyż znaczenia nabiera okres pracujący w szkole.

W szkołach i placówkach oświatowych prowadzonych przez Powiat Węgrowski zatrudnionych jest 389 nauczycieli (wzrost o 9 nauczycieli w stosunku do września 2023 r.), w etatach 348,29 nauczycieli (344,17 we wrześniu 2023).
Zdecydowaną przewagę liczbową nad pozostałymi grupami awansu zawodowego stanowią nauczyciele dyplomowani, co obrazuje wykres kołowy (Wykres nr 11).

Wykres nr 11. Nauczyciele wg grup awansu zawodowego



Tendencje wzrostowe oraz spadkowe liczby nauczycieli zauważalne w latach 2019-2024 przedstawia tabela nr 19.

Tabela nr 19. Nauczyciele zatrudnieni w szkołach prowadzonych przez Powiat Węgrowski w ostatnich pięciu latach szkolnych

Rok szkolny	Nauczyciele							
	n-I stażysta		n-I kontraktowy		n-I mianowany		n-I dyplomowany	
	n-I początkujący				liczba	etaty	liczba	etaty
	liczba	etaty	liczba	etaty				
2024/2025	61 (liczba) 52,38 (etaty)				51	48,24	277	247,67
2023/2024	63 (liczba) 54,79 (etaty)				59	55,03	258	234,35
2022/2023	68 (liczba) 60,82 (etaty)				63	55,98	267	229,94
2021/2022	15	12,26	51	44,79	68	61,89	247	224,08
2020/2021	13	11,43	55	46,98	70	62,34	257	228,35
2019/2020	10	8,31	50	45,04	75	64,58	242	216,96

Kolejne tabele (od 20 do 22) dotyczą nauczycieli poszczególnych grup awansu zawodowego: początkujących, mianowanych oraz dyplomowanych zatrudnionych w szkołach (placówkach) prowadzonych przez Powiat Węgrowski uwzględniając kolejno: ich liczbę, posiadanie tytułu magistra z przygotowaniem pedagogicznym, liczbę zatrudnionych na cały etat i łączną liczbę etatów.

Tabela nr 20. Nauczyciele początkujący na początku r. szk. 2024/2025

Szkoła	Nauczyciele początkujący			
	liczba	mgr z pp	zatrudnieni na cały etat	etaty razem
ZSP w Węgrowie	8	8	6	7,19
I LO w Węgrowie	6	6	3	4,00
ZSP w Łochowie	18	16	16	17,46
ZSP w Sadownem	2	1	0	0,65
ZSP w Ostrówku	1	1	0	0,25
SOSW w Węgrowie	23	22	19	20,83
MOW w Jaworku	1	1	0	0,50
PP-P w Węgrowie	2	2	1	1,50
razem	61	57	45	52,38

Tabela nr 21. Nauczyciele mianowani na początku r. szk. 2024/2025

Szkoła	Nauczyciele mianowani			
	liczba	mgr z pp	zatrudnieni na cały etat	etaty razem
ZSP w Węgrowie	16	16	16	15,99
I LO w Węgrowie	1	1	1	1,00
ZSP w Łochowie	7	7	5	6,63
ZSP w Sadownem	1	1	0	0,50
ZSP w Ostrówku	1	1	0	0,33
SOSW w Węgrowie	21	21	21	21,00
MOW w Jaworku	2	2	1	1,44
PP-P w Węgrowie	2	2	1	1,35
razem	51	51	45	48,24

Tabela nr 22. Nauczyciele dyplomowani na początku r. szk. 2024/2025

Szkoła	Nauczyciele dyplomowani			
	liczba	mgr z pp	zatrudnieni na cały etat	etaty razem
ZSP w Węgrowie	67	67	59	63,72
I LO w Węgrowie	40	40	29	34,83
ZSP w Łochowie	31	31	18	26,05
ZSP w Sadownem	20	20	13	17,48
ZSP w Ostrówku	15	15	2	8,01
SOSW w Węgrowie	71	71	59	66,18
MOW w Jaworku	24	24	23	23,15
PP-P w Węgrowie	9	9	8	8,25
razem	277	277	211	247,67

Liczba nauczycieli zatrudnionych w szkołach i placówkach prowadzonych przez Powiat Węgrowski jest imponująca i wynosi 389 osób lecz istotniejsza jest liczba etatów. W przeliczeniu na etaty zatrudnienie nauczycieli wynosi **348,29** (w roku ubiegłym było 344,17 etaty), z tego **301** pełnozatrudnionych, (rok temu było 306). Liczba magistrów z przygotowaniem pedagogicznym wynosi **385** (stanowią oni 98,98% ogółu nauczycieli).

W bieżącym roku szkolnym u dwóch nauczycieli zatrudnionych z mianowania (Zespół Szkół Ponadpodstawowych w Sadownem) z uwagi na brak godzin występuje obniżenie obowiązkowego pensum dydaktycznego – zob. tabela nr 23. Ponadto, dwóch nauczycieli zatrudnionych z mianowania uzupełniać będzie etat w innej szkole. Tygodniowa liczba godzin dydaktycznych nauczycieli uzupełniających etat w innej szkole wynosi 10 godz.– zob. tabela nr 24.

Tabela nr 23. Nauczyciele zatrudnieni z mianowania, którym obniżono obowiązkowe pensum dydaktyczne z uwagi na brak godzin

Rok szkolny	Liczba nauczycieli	Liczba godzin
2022/2023	3	8
2023/2024	0	0
2024/2025	2	5

Tabela nr 24. Nauczyciele zatrudnieni z mianowania uzupełniający etat w innej szkole

Szkoła	Liczba nauczycieli	Liczba godzin/tyg./przedmiot
I LO w Węgrowie	1	6 (język rosyjski)
ZSP w Sadownem	1	4 (1 -wychowanie patriotyczne, 3 – w-f)
razem	2	10

Według stanu na 26 sierpnia br. ze szkół i placówek Powiatu Węgrowskiego na emeryturę odszedł nauczyciel języka angielskiego zatrudniony w Zespole Szkół Ponadpodstawowych w Łochowie. Ponadto udzielono 8 urlopów dla poratowania zdrowia:

- Zespół Szkół Ponadpodstawowych im. Jana Kochanowskiego w Węgrowie – 4 urlopy, w tym 2 dla n-li języka rosyjskiego, 2 dla wychowawców internatu; okres obowiązywania urlopów: 01.09.2024 r. – 31.08.2025 r.; oprócz ww. urlopów 1 urlop dla poratowania zdrowia jest kontynuacją rozpoczętą 03.01.2024 r., który zakończy się 03.01.2025 r. (nauczyciel przedmiotów zawodowych);
- I Liceum Ogólnokształcące im. Adama Mickiewicza w Węgrowie – 3 urlopy dla nauczycieli (nauczane przedmioty: wychowanie fizyczne, historia, podstawy przedsiębiorczości) w okresie: 01.09.2024 r. – 30.06.2025 r. – 2 nauczycieli, 01.09.2024 r. – 30.05.2025 r. – 1 nauczyciel;
- Specjalny Ośrodek Szkolno-wychowawczy im. Kornela Makuszyńskiego w Węgrowie – 1 urlop dla wychowawcy w internacie w okresie od 01 września 2024 r. do 31 sierpnia 2025 r.

Specyficzny ruch służbowy, jaki ma miejsce w oświacie sprawił, iż w oparciu o Kartę Nauczyciela zawarto 85 umów o pracę, w tym z nowo zatrudnionymi nauczycielami 20 umów i na nowo zatrudnionymi nauczycielami 65 umów. Z tej grupy nauczycieli z emerytami lub emerytami, którzy w bieżącym roku nabyli świadczenie emerytalne zawarto 17 umów (rok temu 11 umów). W zdecydowanej mierze są to umowy w niepełnym wymiarze godzin.

Tabela nr 25. Nauczyciele nowo zatrudnieni

Szkoła	Nauczyciele nowo zatrudnieni	
	liczba ogółem	etaty ogółem
ZSP w Węgrowie	5	2,64
I LO w Węgrowie	4	0,84
ZSP w Łochowie	4	3,57
ZSP w Sadownem	1	0,40
ZSP w Ostrówku	0	0,00
SOSW w Węgrowie	5	3,75
MOW w Jaworku	0	0,00
PP-P w Węgrowie	1	0,25
razem	20	11,45

Tabela nr 26. Nauczyciele ponownie zatrudnieni

Szkoła	Nauczyciele ponownie zatrudnieni			
	liczba ogółem	w tym emeryci lub emeryci, którzy nabyli w roku bieżącym świadczenia emerytalne - liczba	etaty ogółem	w tym emeryci lub emeryci, którzy nabyli w roku bieżącym świadczenia emerytalne - etaty
ZSP w Węgrowie	5	5	3,54	3,54
I LO w Węgrowie	9	4	5,86	3,07
ZSP w Łochowie	20	2	17,01	1,49
ZSP w Sadownem	1	0	0,39	0
ZSP w Ostrówku	16	1	7,03	0,33
SOSW w Węgrowie	13	4	10,58	3,00
MOW w Jaworku	1	1	0,15	0,15
PP-P w Węgrowie	0	0	0,00	0,00
razem	65	17	44,56	11,58

4.2. Awans zawodowy nauczycieli

W okresie wakacyjnym 2024 r. przeprowadzono 5 postępowań egzaminacyjnych na stopień nauczyciela mianowanego.

Wnioski o podjęcie postępowania kwalifikacyjnego na stopień nauczyciela dyplomowanego złożone do 30 czerwca br. i rozpatrzone przez nadzór pedagogiczny odnoszą się do 11 nauczycieli (do końca tego roku planowane są jeszcze dwa postępowania - wnioski powinny zostać złożone do końca października br.).

4.3. Nauczyciele specjalści

Od 1 września 2022 r. rozpoczęto wdrażanie pierwszego etapu standaryzacji zatrudniania w przedszkolach i szkołach nauczycieli specjalistów a od 1 września 2024 r. – drugi (końcowy) etap standaryzacji m.in. poprzez zatrudnienie pedagogów specjalnych. Nowelizacja Karty Nauczyciela wymusza utrzymanie odpowiedniego poziomu zatrudnienia nauczycieli specjalistów. W szkołach prowadzonych przez Powiat Węgrowski sytuację wynikającą z nowelizacji Karty Nauczyciela przedstawia tabela nr 27. Wykazane w tabeli wielkości etatów nauczycieli specjalistów są pochodną liczebności uczniów poszczególnych szkół/zespołów szkół. Ponadto należy mieć na uwadze treść §3 ust. 2 pkt 1 ppkt h rozporządzenia Ministra Edukacji i Nauki z dnia 22 lipca 2022 r.

Tabela nr 27. Nauczyciele specjalści w szkołach

Szkoła	Wymiar etatu				
	Pedagog	Pedagog specjalny	Psycholog	Logopeda	Razem
ZSP w Węgrowie	2,00	1,00	1,00	0,00	4,00
I LO w Węgrowie	0,65	0,65	1,50	0,00	2,80
ZSP w Łochowie	1,10	1,10	1,00	0,00	3,20
ZSP w Sadownem	1,00	0,70	0,40	0,00	2,10
ZSP w Ostrówku	0,50	0,50	0,50	0,00	1,50
razem	5,25	3,95	4,40	0,00	13,60

W §3 ust. 2 pkt 1 ppkt h rozporządzenia Ministra Edukacji i Nauki z dnia 22 lipca 2022 r. w sprawie wykazu zajęć prowadzonych bezpośrednio z uczniami lub wychowankami albo na ich rzecz przez nauczycieli poradni psychologiczno-pedagogicznych oraz nauczycieli: pedagogów, pedagogów specjalnych, psychologów, logopedów, terapeutów pedagogicznych i doradców

zawodowych określono, iż w ramach tygodniowego obowiązkowego wymiaru godzin prowadzonych bezpośrednio z uczniami pedagog specjalny prowadzi zajęcia rewalidacyjne, resocjalizacyjne i socjoterapeutyczne. W związku z powyższym w arkuszu organizacyjnym szkoły część godzin zajęć rewalidacyjnych realizowana przez pedagogów specjalnych znajduje się poza wymiarem opisanym w tabeli nr 27.

Należy zaznaczyć, iż do zadań pedagoga specjalnego określonych w §1 rozporządzenia Ministra Edukacji Narodowej i Nauki zmieniającego rozporządzenie w sprawie zasad udzielania i organizacji pomocy psychologiczno-pedagogicznej w publicznych szkołach i placówkach z dnia 22 lipca 2022 r. należy w szczególności:

1) współpraca z nauczycielami, wychowawcami grup wychowawczych lub innymi specjalistami, rodzicami oraz uczniami w:

a) rekomendowaniu dyrektorowi szkoły lub placówki do realizacji działań w zakresie zapewnienia aktywnego i pełnego uczestnictwa uczniów w życiu szkoły i placówki oraz dostępności, o której mowa w ustawie z dnia 19 lipca 2019 r. o zapewnianiu dostępności osobom ze szczególnymi potrzebami (Dz.U. z 2020 r. poz. 1062 oraz z 2022 r. poz. 975 i 1079),

b) prowadzeniu badań i działań diagnostycznych związanych z rozpoznawaniem indywidualnych potrzeb rozwojowych i edukacyjnych oraz możliwości psychofizycznych uczniów w celu określenia mocnych stron, predyspozycji, zainteresowań i uzdolnień uczniów oraz przyczyn niepowodzeń edukacyjnych lub trudności w funkcjonowaniu uczniów, w tym barier i ograniczeń utrudniających funkcjonowanie ucznia i jego uczestnictwo w życiu szkoły i placówki,

c) rozwiązywaniu problemów dydaktycznych i wychowawczych uczniów,

d) określaniu niezbędnych do nauki warunków, sprzętu specjalistycznego i środków dydaktycznych, w tym wykorzystujących technologie informacyjno-komunikacyjne, odpowiednich ze względu na indywidualne potrzeby rozwojowe i edukacyjne oraz możliwości psychofizyczne ucznia;

2) współpraca z zespołem, o którym mowa w przepisach wydanych na podstawie art. 71b ust. 7 pkt 2 ustawy, w zakresie opracowania i realizacji indywidualnego programu edukacyjno-terapeutycznego ucznia posiadającego orzeczenie o potrzebie kształcenia specjalnego, w tym zapewnienia mu pomocy psychologiczno-pedagogicznej;

3) wspieranie nauczycieli, wychowawców grup wychowawczych i innych specjalistów w:

a) rozpoznawaniu przyczyn niepowodzeń edukacyjnych uczniów lub trudności w ich funkcjonowaniu, w tym barier i ograniczeń utrudniających funkcjonowanie ucznia i jego uczestnictwo w życiu szkoły lub placówki,

b) udzielaniu pomocy psychologiczno-pedagogicznej w bezpośredniej pracy z uczniem,

c) dostosowaniu sposobów i metod pracy do indywidualnych potrzeb rozwojowych i edukacyjnych ucznia oraz jego możliwości psychofizycznych,

d) doborze metod, form kształcenia i środków dydaktycznych do potrzeb uczniów;

4) udzielanie pomocy psychologiczno-pedagogicznej uczniom, rodzicom uczniów i nauczycielom;

5) współpraca, w zależności od potrzeb, z innymi podmiotami, o których mowa w § 5 ust. 3 oraz w § 6;

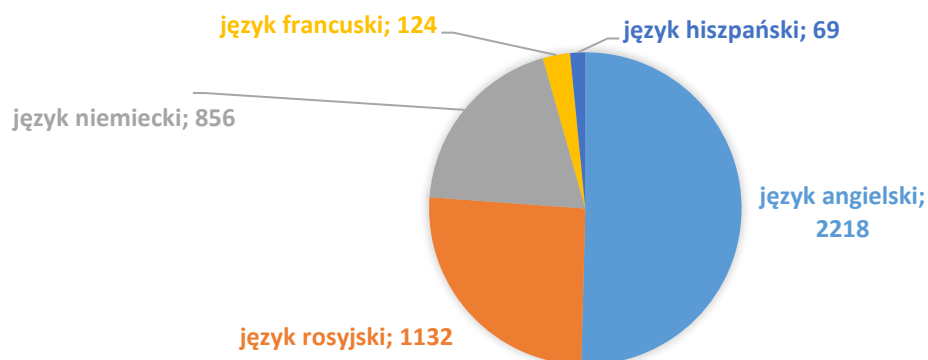
6) przedstawianie radzie pedagogicznej propozycji w zakresie doskonalenia zawodowego nauczycieli szkoły lub placówki w zakresie zadań określonych w pkt 1-5.

5. Języki obce

5.1. Języki obce ogółem

W roku szkolnym 2024/2025 w ogólnodostępnych szkołach ponadpodstawowych prowadzonych przez Powiat Węgrowski języka angielskiego uczyć się będzie 2.218 uczniów. Przedmiot ten nauczany jest w 89 oddziałach (przeważnie z podziałem na grupy). Drugim językiem obcym pod względem liczby osób korzystających z zajęć lekcyjnych jest język rosyjski – 1.132 uczniów, realizowany w 47 oddziałach. Język niemiecki nauczany jest dla 856 uczniów (36 oddziałów). Ponadto nauczany jest język francuski i język hiszpański, odpowiednio: 124 uczniów (w 7 oddziałach) i 69 uczniów (w 4 oddziałach). Nauczanie dwóch ostatnich języków dotyczy wyłącznie I Liceum Ogólnokształcącym im. Adama Mickiewicza w Węgrowie.

Wykres nr 12. Nauczanie języków obcych w szkołach ogólnodostępnych prowadzonych przez Powiat Węgrowski



Nauczanie języków obcych według typów szkół przedstawia poniższe zestawienie:

1) Liceum ogólnokształcące:

Język angielski: 1.070 uczniów, 41 oddziałów

Język rosyjski: 324 uczniów, 17 oddziałów

Język niemiecki: 553 uczniów, 25 oddziałów

Język francuski: 124 uczniów, 7 oddziałów

Język hiszpański: 69 uczniów, 4 oddziały

2) Technikum

Język angielski: 949 uczniów, 36 oddziałów

Język rosyjski: 646 uczniów, 25 oddziałów

Język niemiecki: 303 uczniów, 11 oddziałów

3) Branżowa szkoła I stopnia

Język angielski: 199 uczniów, 12 oddziałów

Język rosyjski: 162 uczniów, 5 oddziałów

6. Cyfryzacja szkół i placówek oświatowych

6.1. Pracownie komputerowe i samodzielne stanowiska komputerowe

Zestawienie danych:

1) liczba pracowni komputerowych: 20,

2) liczba stanowisk w pracowniach komputerowych z przeznaczeniem dla uczniów: 367,

3) liczba stanowisk przypadająca na pracownię: 18,

4) optymalny czas nauki z wykorzystaniem komputera przypadający na jednego ucznia szkoły dziennej: 333 minuty w tygodniu, tj. 7,4 godz. dyd./tyg.

5) samodzielne stanowiska komputerowe dla nauczycieli: 141, w tym:

w klasie - 116, pokój naucz. - 12, biblioteka - 12, czytelnia - 1,

6) samodzielne stanowiska komputerowe dla kadry kierowniczej, pracowników pedagogicznych i administracji: 65, w tym: dyrektorzy - 15, pracownicy adm. - 39, pracownicy pedagogiczni poradni – 11.

W szkołach i placówkach oświatowych naszego Powiatu znajduje się **20** pracowni informatycznych dysponujących **367** stanowiskami komputerowymi z przeznaczeniem dla ucznia, co jest wartością zadowalającą lecz z uwagi na potrzeby uczniów w zdobywaniu wiedzy i umiejętności z wykorzystaniem ITC - nie jest sytuacją komfortową. Przy założeniu, iż dzienny maksymalny czas pracy komputera wynosi 10 godzin lekcyjnych oraz występuje 5 dniowy tydzień nauki uczeń może korzystać z komputera szkolnego średnio przez **333 minut w tygodniu**. Maksymalny możliwy czas pracy ucznia z wykorzystaniem komputera w poszczególnych szkołach przedstawia tabela nr 28.

Tabela nr 28. Pracownie komputerowe w szkołach i placówkach

Szkoła	Liczba pracowni	Liczba stanowisk	Liczba uczniów przypadająca na 1 stanowisko kształcona w systemie dziennym	Optymalny czas nauki z wykorzystaniem komputera przypadająca na jednego ucznia w tyg.
ZSP w Węgrowie	8	155	7	333
I LO w Węgrowie	2	30	16	141
ZSP w Łochowie	5	110	6	386
ZSP w Sadownem	1	15	11	206
ZSP w Ostrówku	1	15	6	397
SOSW w Węgrowie	1	10	5	469
MOW w Jaworku	2	32	1	1565
razem	20	367	52	333

Ponadto w szkołach (placówkach) znajduje się **206** samodzielnych stanowisk komputerowych zlokalizowanych m.in.: w klasach, bibliotece, czytelnicy, pokoju nauczycielskim, stanowiskach dyrektorskich, pracowników pedagogicznych i pracowników administracyjnych.

6.2. Tablice interaktywne, projektory multimedialne i pozostałe urządzenia IT

Zestawienie danych:

- 1) liczba pracowni wyposażonych w tablice interaktywne - 18
- 2) średni czas korzystania z tablic interaktywnych przypadających na jednostkę lekcyjną – 20
- 3) liczba pracowni wyposażonych w projektory multimedialne – 62
- 4) średni czas korzystania z projektorów multimedialnych przypadających na jednostkę lekcyjną – 24

Tabela nr 29. Tablice interaktywne, projektory multimedialne w szkołach i placówkach

Szkoła	Liczba pracowni wyposażonych w tablice interaktywne	Średni czas korzystania z tablic interaktywnych przypadających na jednostkę lekcyjną	Liczba pracowni wyposażonych w projektory multimedialne	Średni czas korzystania z projektorów multimedialnych przypadających na jednostkę lekcyjną
ZSP w Węgrowie	0	0	13	15
I LO w Węgrowie	5	30	10	24
ZSP w Łochowie	5	10	19	10
ZSP w Sadownem	3	15	14	30
ZSP w Ostrówku	0	0	3	45
SOSW w Węgrowie	3	0	1	0
MOW w Jaworku	2	30	2	20
razem	18	20	62	24

Pozostałe urządzenia IT w szkołach i placówkach to m.in.: tablety, skanery, drukarki, w tym drukarki 3D.

7. Wychowankowie w internatach

W trzech internatach szkół i placówek prowadzonych przez Powiat Węgrowski docelowo przebywać będzie około 115 wychowanków. Na początku roku szkolnego szkoły wykazały 113 wychowanków.

Wychowankowie internatów:

- liczba wychowanków – 113,
- ilość grup wychowawczych – 11,
- liczba wychowawców – 39,

- wychowawcy w etatach – 32,69.

Zgodnie z rozporządzeniem ministra właściwego ds. edukacji liczebność grup wychowawczych w internatach ośrodków (SOSW i MOW) jest znacznie mniejsza niż w bursie/internacie szkoły ponadpodstawowej. Poniższe dane dotyczą liczby wychowanków, grup wychowawczych, liczby wychowawców oraz wychowawców w przeliczeniu na etaty:

a) Internat Zespołu Szkół Ponadpodstawowych im. Jana Kochanowskiego w Węgrowie:

- liczba wychowanków – 25,
- ilość grup wychowawczych – 1,
- liczba wychowawców – 4,
- wychowawcy w etatach – 2,99;

b) Internat Specjalnego Ośrodka Szkolno-Wychowawczego im. K. Makuszyńskiego w Węgrowie:

- liczba wychowanków – 40,
- ilość grup wychowawczych – 6,
- liczba wychowawców – 22,
- wychowawcy w etatach – 17,53;

c) Internat Młodzieżowego Ośrodka Wychowawczego im. Czesława Czapówa w Jaworku:

- liczba wychowanków – 48,
- ilość grup wychowawczych – 4,
- liczba wychowawców – 13,
- wychowawcy w etatach – 12,17.

Oprócz stałych wychowanków internatu Internat przy ZSP w Węgrowie jest w stanie przyjąć na okres jednego miesiąca każdą z grup kursowych młodocianych pracowników będących uczniami branżowych szkół I stopnia znajdujących się poza Powiatem Węgrowskim a przebywających na terenie ww. Zespołu szkół w ramach turnusów z teoretycznych przedmiotów zawodowych, gdyż ZSP w Węgrowie pełni zadania ośrodka kursowego dla młodocianych będących uczniami branżowych szkół I stopnia – co przyczynia się do dociążenia internatu oraz obniżenia kosztów kształcenia zawodowego w zakresie teoretycznych przedmiotów zawodowych, ponieważ przy odpowiedniej liczbie młodocianych prowadzenie turnusu dla uczniów szkół branżowych spoza Powiatu Węgrowskiego jest korzystne ekonomicznie.

Mimo przejścia z 7 dniowego na 5 dniowy w tygodniu system opieki wychowawczej internatu ZSP w Węgrowie koszt prowadzenia internatu jest nadal bardzo wysoki. Niemniej jednak jest to jedyny w Powiecie Węgrowskim internat dla uczniów ogólnodostępnych szkół ponadpodstawowych kształcących się w systemie dziennym.

8. Wyżywienie

Zestawienie danych:

1) Dzienna liczba wydanych obiadów:

- uczniom szkoły/zespołu/placówki za okres styczeń-czerwiec 2024 r. - 353
- pracownikom szkoły/zespołu/placówki za okres styczeń-czerwiec 2024 r. - 107
- oświatowym podmiotom zewnętrznym za okres styczeń-czerwiec 2024 r. - 788

2) Planowana dzienna liczba obiadów do wydania:

- uczniom szkoły/zespołu/placówki za okres wrzesień-grudzień 2024 r. - 392
- pracownikom szkoły/zespołu/placówki za okres wrzesień-grudzień 2024 r. - 110
- oświatowym podmiotom zewnętrznym za okres wrzesień-grudzień 2024 r. - 793

Tabela nr 30. Wyżywienie

Szkoła	Dzienna liczba wydanych obiadów w okresie I-VI.2024 r.			Planowana dzienna liczba obiadów do wydania w okresie IX-XII.2024 r.		
	uczniom	pracownikom	oświatowym podmiotom zewnętrznym	uczniom	pracownikom	oświatowym podmiotom zewnętrznym
ZSP w Węgrowie	31	31	160	31	30	160
ZSP w Łochowie	63	23	251	110	27	258
ZSP w Sadownem	71	35	377	60	35	375
SOSW w Węgrowie	140	18	0	145	18	0
MOW w Jaworku	48	0	0	46	0	0
razem	353	107	788	392	110	793

Z powyższego zestawienia wynika, iż około 14% uczniów szkół dziennych prowadzonych przez Powiat Węgrowski korzysta z obiadów przygotowanych w szkolnej kuchni.

9. Pracownicy administracji i obsługi

9.1. Pracownicy administracyjno-obługowi ogółem

Zagadnienie związane z zatrudnieniem pracowników administracyjno-obługowych w szkołach i placówkach oświatowych w latach 2016-2024 obrazuje tabela nr 31 oraz wykres nr 13.

Tabela nr 31. Liczba pracowników administracji oraz obsługi w szkołach i placówkach prowadzonych przez Powiat Węgrowski w latach 2016 – 2024

Miesiąc wrzesień		Administracja	Obsługa	Razem
2016	a)	42	89	131
	b)	34,78	82,40	117,18
2017	a)	43	90	133
	b)	35,18	83,40	118,58
2018	a)	45	93	138
	b)	36,98	84,70	121,68
2019	a)	43	91	135
	b)	36,38	88,30	124,68
2020	a)	38	106	144
	b)	35,65	95,23	130,88
2021	a)	35	101	136
	b)	32,65	92,48	125,13
2022	a)	38	96	134
	b)	34,30	91,98	126,28
2023	a)	36	95	131
	b)	33,70	92,23	125,93
2024	a)	38	95	133
	b)	34,70	91,55	126,25

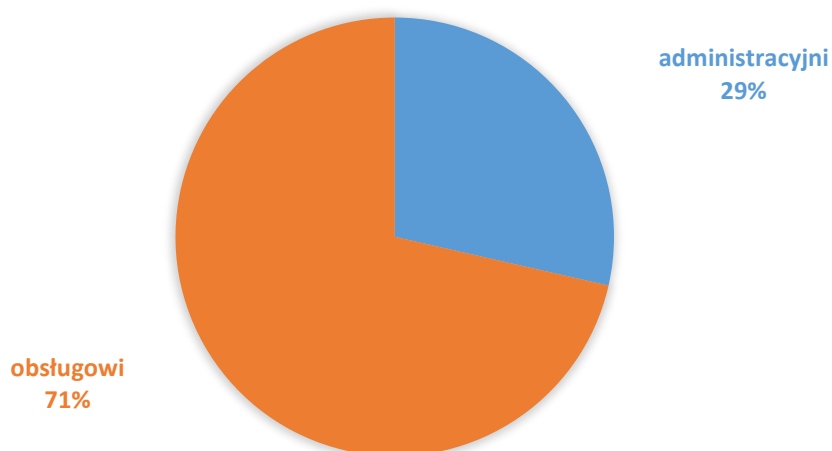
a) pracownicy w liczbach; b) pracownicy w przeliczeniu na etaty

Dane liczbowe zawarte w powyższej tabeli nie obejmują zatrudnionych w zastępstwie (za osoby przebywające na urlopie wypoczynkowym, macierzyńskim, czy długotrwałym zwolnieniu lekarskim), gdyż sztucznie podnosiłoby to liczbę etatów zatwierdzonych arkuszem organizacyjnym.

W liczbach bezwzględnych zatrudnienie w grupie pracowników administracyjno-obługowych wynosi **133 osoby** (w poprzednim roku 131) lecz w przeliczeniu na etaty zatrudnienie w tej grupie pracowników wynosi **126,25 etatów** (rok poprzedni 125,93 etatów).

Dane za okres 2016-2024 wskazują również dynamikę zmian w zatrudnieniu pracowników administracyjno-obługowych. Z zestawienia wynika, iż poziom zatrudnienia pracowników administracyjno-obługowych jest w miarę ustabilizowany a zmiany zatrudnienia wynikają głównie z potrzeby dostosowania zadań realizowanych przez tę grupę pracowników - adekwatnego do sprawnego funkcjonowania szkół i placówek oświatowych.

Wykres nr 13. Liczba pracowników administracji oraz obsługi w szkołach i placówkach prowadzonych



Z wykresu nr 13 wynika, iż grupa pracowników obsługowych przewyższa znacząco grupę pracowników administracyjnych.

9.2. Pracownicy administracyjno-obługowi w szkołach i placówkach

W szkołach i placówkach oświatowych prowadzonych przez Powiat Węgrowski zatrudnienie w grupie pracowników administracyjno-obługowych przedstawia tabela nr 32 i 33.

Tabela nr 32. Liczba pracowników administracyjnych

Szkoła	Administracyjni					
	Liczba			Etaty (z dokł. do 0,01)		
	IX.2023	VI.2024	IX.2024	IX.2023	VI.2024	IX.2024
ZSP w Węgrowie	8	8	8	8,00	8,00	8,00
I LO w Węgrowie	5	5	5	4,50	4,50	4,50
ZSP w Łochowie	7	7	7	7,00	7,00	7,00
ZSP w Sadownem	2	2	2	2,00	2,00	2,00
ZSP w Ostrówku	2	2	2	1,15	1,15	1,15
SOSW w Węgrowie	5	6	6	4,05	5,05	5,05
MOW w Jaworku	2	2	3	2,00	2,00	2,00
PP-P w Węgrowie	5	5	5	5,00	5,00	5,00
razem	36	37	38	33,70	34,70	34,70

Tabela nr 33. Liczba pracowników obsługi w szkołach i placówkach

Szkoła	Obsługowi					
	Liczba			Etaty (z dokł. do 0,01)		
	IX.2023	VI.2024	IX.2024	IX.2023	VI.2024	IX.2024
ZSP w Węgrowie	23	19	20	21,13	17,45	18,45
I LO w Węgrowie	6	6	6	6,00	6,00	6,00
ZSP w Łochowie	9	10	9	9,00	9,50	9,00
ZSP w Sadownem	5	5	5	4,50	4,50	4,50
ZSP w Ostrówku	2	2	2	1,00	1,00	1,00
SOSW w Węgrowie	37	39	40	35,60	36,10	37,60
MOW w Jaworku	7	7	7	10,70	10,70	10,70
PP-P w Węgrowie	6	6	6	4,30	4,30	4,30
razem	95	94	95	92,23	89,55	91,55

10. Inwestycje, remonty i zakupy**10.1. Najistotniejsze zadania inwestycyjne**

Najistotniejszym zadaniem inwestycyjnym przeprowadzonym w szkołach i placówkach oświatowych Powiatu Węgrowskiego była modernizacja budynku I Liceum Ogólnokształcącego im. Adama Mickiewicza w Węgrowie.

Zakres inwestycji obejmował:

- remont elewacji frontowej części zabytkowej poprzez oczyszczanie ścian i spoin, odgrzybianie ścian, piaskowanie, spoinowanie ścian, wymianę stolarki okiennej na okna drewniane, wymianę drzwi wejściowych,
- remont elewacji wschodniej części zabytkowej budynku poprzez docieplenie ścian oraz wymianę stolarki okiennej na okna drewniane,
- wymiana stolarki otworowej w skrzydłach bocznych i łączniku,
- docieplenie ścian zewnętrznych skrzydeł bocznych i łącznika,
- wymiana okien dachowych w skrzydle południowym.

Wykonanie w 2023 r.: 369.011,78 zł (środki własne).

Wykonanie w 2024 r.: 1.684.911,37 zł, z tego środki własne 409.911,37 zł., środki z Rządowego Programu Inwestycji Strategicznych Polski łąd 1.275.000,00 zł.

Całkowita wartość inwestycji: 2.053.923,15 zł.

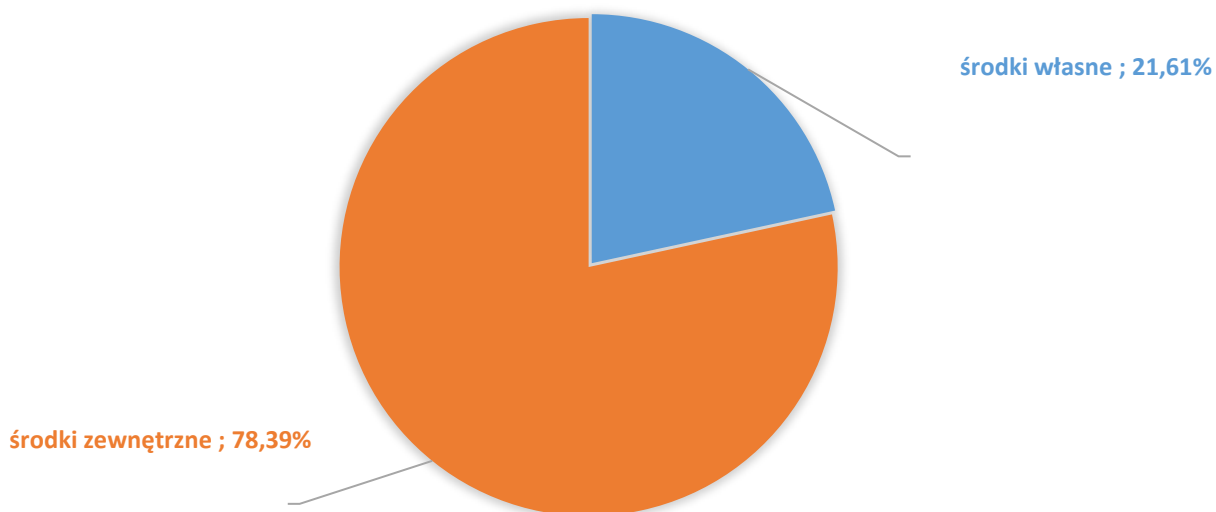
W liceum tym wykonano ponadto monitoring wizyjny. Wydatek ten wyniósł 57.354,90 zł (środki własne).

W pozostałych szkołach/placówkach wykonano zadania opisane w tab. 34-41. Z danych w nich zawartych wynika, że od stycznia 2024 roku na remonty i istotne zakupy w celu wzbogacenia bazy dydaktycznej w szkołach i placówkach prowadzonych przez Powiat Węgrowski wydano łącznie 2.527.768 zł, w tym:

- bezpośrednio z planów finansowych szkół/placówek, budżetu Powiatu Węgrowskiego 546.147 zł,
- pozostałych źródeł, w tym środków zewnętrznych 1.981.621 zł.

Wykres nr 14 obrazuje zakres wydatków inwestycyjnych, remontów, w tym zadań związanych ze wzbogaceniem bazy szkolnej dokonanych w 2024 r. z podziałem na środki własne (kwota 546.147 zł; 21,61%) i środki zewnętrzne (kwota 1.981.621 zł; 78,39%).

Wykres nr 14. Inwestycje, remonty, wzbogacenie bazy dydaktycznej w szkołach i placówkach oświatowych z podziałem na środki własne i pozostałe środki



10.2. Inwestycje, remonty i zakupy w szkołach i placówkach oświatowych

Poniższe zestawienia obejmują wydatki inwestycyjne, remonty i zakupy przeprowadzone w 2024 r. lub te, które są jeszcze realizowane.

Tabela nr 34. Inwestycje, remonty, wzbogacenie bazy dydaktycznej w Zespole Szkół Ponadpodstawowych im. Jana Kochanowskiego w Węgrowie

Zakres		Kwota i źródło finansowania			Termin realizacji
		z budżetu Powiatu	z planu fin. szk./plac.	pozostałe (kwota, źródło)	
Inwestycje	-	-	-	-	-
Remonty, naprawy	Likwidacja sklepiku - demontaż	-	16.893 zł	-	I-VIII.2024 r.
	Malowanie: sanitariatów, stołówki, klatki schodowej, sal lekcyjnych, korytarza, siłowni, sali lustrzanej, pokoju pielęgniarstwa, kotłowni, spawalni				
	Łatanie dachu				
	Remont korytarza na warsztatach szkolnych				
Baza dydaktyczna	-	-	-	-	-
Razem			16.893 zł	-	X

Tabela nr 35. Inwestycje, remonty, wzbogacanie bazy dydaktycznej w I Liceum Ogólnokształcącym im. Adama Mickiewicza w Węgrowie

Zakres		Kwota i źródło finansowania			Termin realizacji
		z budżetu Powiatu	z planu fin. szk./plac.	pozostałe (kwota, źródło)	
Inwestycje	Monitoring wizyjny budynku	57.355 zł	-	-	III.2024 r.
	Modernizacja budynku	409.911 zł	-	1.684.911 zł RzPIS Polski Ład	I-VIII.2024 r.
Remonty, naprawy	Remont łazienki dla dziewcząt	-	-	50.000 zł, Blu-Salon Łazienek, Meble Królak, Artur Chróścicki, Sawhal, Sigma Węgrów, PB Książopolski, Rada Rodziców	I.2024 r.
Baza dydaktyczna	Projektor, ekran, stół do ping-ponga, używane krzesła (40 sztuk) oraz używane ksero,	-	-	20.000 zł Hochland, Addit, Ergo-system	I.2024 r.
	Ekspres do kawy	-	-	2.399 zł, Rada Rodziców	I.2024 r.
	Ksero	-	15.000 zł	-	I.2024 r.
	Doposażenie szkolnych pracowni w ramach projektu pn. „Szkola z duchem czasu – 2 edycja”	-	-	131.705 zł, Unia Europejska	I.2024 r.
	Doposażenie strefy relaksu	-	6.692 zł	-	I.2024 r.
	Ekopracownia – OZE	8.830 zł	-	74.973 zł WFOŚiGW	XII. 2024 r.
Razem		497.788 zł		1.963.988 zł	X

Tabela nr 36. Inwestycje, remonty, wzbogacanie bazy dydaktycznej w Zespole Szkół Ponadpodstawowych w Łochowie

Zakres		Kwota i źródło finansowania			Termin realizacji
		z budżetu Powiatu	z planu fin. szk./plac.	pozostałe (kwota, źródło)	
Inwestycje	-	-	-	-	-
Remonty, naprawy	Naprawa instalacji elektrycznej	-	3.200 zł	-	V.2024 r.
	Naprawa ksero	-	-	1.605 zł Rada Rodziców	V.2024 r.
	Naprawa ekspresu do kawy	-	1.351 zł	-	III.2024 r.
	Zakup materiałów do remontu klas	-	1.099 zł	-	V-VII.2024 r.
Baza dydaktyczna	Zakup krzesel	-	-	480 zł Rada Rodziców	VII.2024 r.
	Zakup mebli	-	-	3.156 zł Rada Rodziców	VII.2024 r.
	Zakup telewizora	-	-	2.992 zł Rada Rodziców	VII.2024 r.
Razem		5.650 zł		8.233 zł	X

Tabela nr 37. Inwestycje, remonty, wzbogacanie bazy dydaktycznej w Zespole Szkół Ponadpodstawowych w Sadownem

Zakres		Kwota i źródło finansowania			Termin realizacji
		z budżetu Powiatu	z planu fin. szk./plac.	pozostałe (źródło)	
Inwestycje	-	-	-	-	-
Remonty, naprawy	Remont dolnego korytarza w internacie	0 zł	10.000 zł	0 zł	VII.2024 r.
	Remont kuchni - odnowienie	0 zł	1.000 zł	0 zł	VIII.2024 r.
Baza dydaktyczna	Wzbogacenie bazy poprzez realizację Narodowego Programu Rozwoju Czytelnictwa	1.000 zł	0 zł	4.000 zł MKO	-
Razem		12.000 zł		4.000 zł	X

Tabela nr 38. Inwestycje, remonty, wzbogacanie bazy dydaktycznej w Zespole Szkół Ponadpodstawowych w Ostrówku

Zakres		Kwota i źródło finansowania			Termin realizacji
		z budżetu Powiatu	z planu fin. szk./plac.	pozostałe (kwota, źródło)	
Inwestycje	-	-	-	-	-
Remonty, naprawy	-	-	-	-	-
Baza dydaktyczna	-	-	-	-	-
Razem		-			X

Tabela nr 39. Inwestycje, remonty, wzbogacanie bazy dydaktycznej w Specjalnym Ośrodku Szkolno-Wychowawczym im. Kornela Makuszyńskiego w Węgrowie

Zakres		Kwota i źródło finansowania			Termin realizacji
		z budżetu Powiatu	z planu fin. szk./plac.	pozostałe (kwota, źródło)	
Inwestycje	-	-	-	-	-
Remonty, naprawy	Modernizacja kanalizacji wewnętrznej w budynku	-	400 zł	1.000 zł	IV.2024 r.
	Naprawa schodów przy budynku OREW	-	80 zł	100 zł	IV.2024 r.
	Naprawa chodnika przy sali gimnastycznej	-	100 zł	500 zł	IV.2024 r.
	Malowanie sufitu w łazience w internacie	-	370 zł	500 zł	VI.2024 r.
	Malowanie sali przedszkolnej	-	200 zł	1.800 zł	VIII.2024 r.
	Wykonanie podłoża z kostki brukowej na śmieci	-	800 zł	1.500 zł	VIII.2024 r.
Baza dydaktyczna	-	-	-	-	-
Razem		1.950 zł		5.400 zł	X

Tabela nr 40. Inwestycje, remonty, wzbogacanie bazy dydaktycznej w Młodzieżowym Ośrodku Wychowawczym im. Czesława Czapówa w Jaworku

Zakres		Kwota i źródło finansowania			Termin realizacji
		z budżetu Powiatu	z planu fin. szk./plac.	pozostałe (kwota, źródło)	
Inwestycje	-	-	-	-	-
Remonty, naprawy	Zakup materiałów do bieżących napraw w budynku	-	8.682 zł	-	I-VIII.2024 r.
Baza dydaktyczna	-	-	-	-	-
Razem		8.682 zł			X

Tabela nr 41. Inwestycje, remonty, wzbogacanie bazy dydaktycznej w Poradni Psychologiczno-Pedagogicznej w Węgrowie

Zakres		Kwota i źródło finansowania			Termin realizacji
		z budżetu Powiatu	z planu fin. szk./plac.	pozostałe (źródło)	
Inwestycje	-	-	-	-	-
Remonty, naprawy	Zakup materiałów do bieżących napraw w budynku	-	3.184 zł	-	I-VIII.2024 r.
Baza dydaktyczna	-	-	-	-	-
Razem		3.184 zł			X

Podsumowanie

Zgodnie z ustawą z dnia 14 grudnia 2016 roku – Przepisy wprowadzające ustawę – Prawo oświatowe, począwszy od 1 września 2017r. zostały wprowadzone zmiany systemu edukacji, w tym zmiany związane z kształceniem zawodowym, w wyniku których uczniowie liceum ogólnokształcącego oraz technikum uczą się o rok dłużej. Wydłużenie nauki w tych typach szkół rozpoczęło się 1 września 2019 roku. W związku z tym pełen cykl edukacji w liceum zakończył się w roku szkolnym 2022/2023 zaś w technikum zakończył się w roku szkolnym 2023/2024. 3

Ponadto, branżowe szkoły I stopnia zastąpiły zasadnicze szkoły zawodowe, poza tym absolwenci szkoły branżowej I stopnia mają możliwość kontynuacji nauki w szkole branżowej II stopnia kończącej się zawodową maturą. W założeniu reformy, podział na szkoły branżowe I oraz II stopnia miał przybliżyć kształcenie zawodowe do rzeczywistych potrzeb i oczekiwań pracodawców, co z kolei miało ułatwić znalezienie pracy przez absolwentów kształcenia zawodowego oraz dać możliwość zdobywania dodatkowych kwalifikacji w innych zawodach. W ciągu trzech lat nauki w szkole branżowej I stopnia 60% czasu przeznaczanego na kształcenie branżowe dotyczy kształcenia praktycznego odbywającego się u pracodawcy lub w warsztatach szkolnych. W przypadku naszego Powiatu zajęcia te odbywają się w warsztatach szkolnych znajdujących się na terenie ZSP w Węgrowie (kształcenie w zawodzie elektryk, ślusarz, mechanik pojazdów samochodowych), pracowniach SOSW w Węgrowie (kucharz), w MOW w Jaworku (kucharz) oraz u pracodawców. Praktyczne kształcenie zawodowe prowadzone przez pracodawcę wymaga zawarcia umowy między nim a rodzicem ucznia/młodocianego pracownika.

Praktyki zawodowe dotyczą również uczniów technikum. Wynoszą one 280 godz. w całym cyklu nauczania.

Mając powyższe na uwadze oraz specyficzny charakter organizacji pracy szkół branżowych I stopnia oraz szkół technicznych należy stwierdzić odpowiednie przygotowanie szkolnictwa zawodowego w naszym Powiecie.

Oferta sieci kształcenia ponadpodstawowego weryfikowana jest przez szkoły, rodziców oraz uczniów. Odpowiada ona niestąbnącemu zainteresowaniu nauką w liceum, ustabilizowanym zainteresowaniem nauką w technikum i szkole branżowej.

W szkołach prowadzonych przez Powiat Węgrowski zapisanych jest **2.535 uczniów, 111 słuchaczy LO dla dorosłych oraz 52 przedszkolaków. Razem 2.698 osób.** W okresie między 1 a 30 września b.r. łączna liczba uczniów i słuchaczy może wzrosnąć o około 1%. Istotne jest również to, że 15% uczniów przyjętych w tym roku do ogólnodostępnych szkół ponadpodstawowych kształcących w systemie dziennym wywodzi się spoza Powiatu Węgrowskiego. Jednak nadal występuje zbyt wysoki odsetek odpływu uczniów poza powiat węgrowski.

Zebrane w opracowaniu dane świadczą o wysokich kwalifikacjach pedagogicznych nauczycieli zatrudnionych w szkołach prowadzonych przez Powiat Węgrowski. Odsetek n-li z tytułem magistra z przygotowaniem pedagogicznym sięga 99% ogółu zatrudnionych, a odsetek nauczycieli ze stopniem nauczyciela dyplomowanego stanowi 71% ogółu zatrudnionych.

Z przedstawionej Wysokiej Radzie „Informacji o przygotowaniu szkół i placówek do funkcjonowania w roku szkolnym 2024/2025” wynika, że szkolnictwo, w tym szkolnictwo specjalne oraz poradnictwo psychologiczno-pedagogiczne prowadzone przez Powiat Węgrowski są **należycie przygotowane** do roku szkolnego 2024/2025 w zakresie kształcenia ogólnego i zawodowego, w tym w zakresie zewnętrznych egzaminów maturalnych i zawodowych. Było to możliwe dzięki wysokiemu zaangażowaniu dyrektorów szkół oraz wysokiemu zaangażowaniu środków finansowych Powiatu Węgrowskiego przeznaczonych na realizację oświatowych zadań inwestycyjnych, realizację zadań związanych z bieżącymi wydatkami remontowo-modernizacyjnymi, zadań wzbogacających bazę w urządzenia IT oraz dzięki wysokiemu zaangażowaniu środków zewnętrznych - przeznaczonych na realizację programów edukacyjnych.