

Raport kadencji 2011-2014

*„Nie przyszedłem po dostojęstwa, sławę, zaszczyt lecz aby służyć, ale nie jakiemuś stronnictwu.
Stronnictwo powinno być jedno: Polska i temu jednemu służyć będą do śmierci”*

Ignacy Jan Paderewski

Spis treści

Słowo wstępne Starosty Węgrowskiego	4
1. Budżet Powiatu Węgrowskiego w latach 2011-2014.....	8
1.1 Wydatki ogółem w latach 2011-2014.....	8
1.2 Wydatki majątkowe w latach 2011-2014	9
1.3 Działalność inwestycyjno–remontowa na poszczególnych gminach w latach 2011 -2014	10
1.4 Dochody ogółem w latach 2011-2014.....	11
2. Oświata remonty i inwestycje w latach 2011-2014.....	13
2.1 Zestawienie zbiorcze dokonanych inwestycji i remontów w poszczególnych latach w placówkach oświatowych.....	13
2.2 Nowe kierunki kształcenia w Powiecie Węgrowskim	16
2.3 Stypendia motywacyjne Starosty Węgrowskiego	18
2.3.1 Zestawienie wypłaconych stypendiów w latach 2011-2014	18
2.4 Dofinansowanie kultury fizycznej i sportu w ramach konkursu ofert, trybu pozakonkursowego oraz w wyniku uchwały Rady Powiatu Węgrowskiego ws. stypendiów sportowych i nagród dla zawodników/amatorów w latach 2011 – 2014	19
2.5 Współpraca Powiatu Węgrowskiego z organizacjami pozarządowymi w ramach Programu współpracy w następujących obszarach działań.....	20
2.5.1 Pomoc doraźna Powiatu Węgrowskiego organizacjom pozarządowym	21
3. Prace konserwatorskie, restauratorskie lub roboty budowlane przy zabytkach w latach 2011 – 2014	23
4. Służba zdrowia w latach 2011-2014.....	25
4.1 Zestawienie dokonanych wydatków na służbę zdrowia w zakresie inwestycyjnym	25
4.2 Zestawienie wydatków na służbę zdrowia związanych z dofinansowaniem organizacji pozarządowych:.....	26
5. Pomoc społeczna w latach 2011-2014	27
5.1 Zestawienie zbiorcze dokonanych inwestycji dotyczących pomocy społecznej.....	27
5.2 Pomoc materialna przyznawana studentom uczelni medycznych o kierunku lekarskim w Polsce	27
6. Bezpieczeństwo publiczne w latach 2011-2014.....	29
6.1 Zestawienie wydatków inwestycyjnych dotyczących bezpieczeństwa publicznego w podziale na źródła finansowania.....	29
7. Inwestycje i remonty drogowe w latach 2011 – 2014	31
7.1 Wysokość środków wydatkowanych na inwestycje i remonty drogowe na poszczególne gminy	31
7.2 Liczba kilometrów dróg na poszczególnych gminach, na których przeprowadzono inwestycje i remonty w latach 2011-2014.....	32
7.3 Środki pozyskane z gmin na realizację inwestycji i remontów drogowych w latach 2011 – 2014	33

7.4 Środki pozyskane z zewnątrz na inwestycje drogowe.....	34
7.5 Wysokość środków wydatkowanych na chodniki na poszczególne gminy	34
w latach 2011-2014	34
7.6 Liczba kilometrów chodników na poszczególnych gminach, na których przeprowadzono inwestycje i remonty w latach 2011-2014 /w km/.....	35
7.7 Wykaz remontów i inwestycji drogowych przeprowadzonych w latach 2011-2014 w rozbiu na poszczególne gminy	36
7.7.1 Gmina Liw.....	36
7.7.2 Gmina Wierzbno	38
7.7.3 Gmina Grębków	40
7.7.4 Gmina Miedzna	42
7.7.5 Gmina Korytnica	44
7.7.6 Gmina Stoczek	46
7.7.7 Gmina Sadowne	47
7.7.8 Gmina Łochów	49
7.7.9 Miasto Węgrów	52
8. Zestawienie projektów unijnych realizowanych w latach 2011-2014.....	54
8.1 Zestawienie wydatków projektów unijnych w ramach działalności inwestycyjnej powiatu	55
8.1.2. Rozwój elektronicznej administracji w samorządach województwa mazowieckiego wspomagającej niwelowanie dwudzielności potencjału województwa	55
8.1.2 „Przyspieszenie wzrostu konkurencyjności województwa mazowieckiego, przez budowanie społeczeństwa informacyjnego i gospodarki opartej na wiedzy poprzez stworzenia zintegrowanych baz wiedzy o Mazowszu (BW)”	56
8.1.3. e - powiat węgrowski nowa jakość w administracji publicznej.	58
8.1.4 „Budowa drogi dojazdowej do terenów inwestycyjnych na terenie Miasta Łochów ”	60
8.2 Zestawienie wydatków projektów unijnych w ramach działalności bieżącej powiatu w latach 2011-2014.....	62
9. Rynek Pracy w latach 2011-2014.....	66
9.1 Zestawienie liczby bezrobotnych w latach 2011 -2014.....	66
9.2 Zestawienie środków wydatkowanych w ramach Funduszu Pracy i Europejskiego funduszu społecznego na aktywizację dla osób bezrobotnych	67
9.3 Wybrane formy aktywizacji zawodowej	67
10. Zadłużenie w latach 2011-2014.....	69



Szanowni Państwo, Drodzy mieszkańcy powiatu węgrowskiego

Upływa czwarta, kolejna kadencja Rady Powiatu Węgrowskiego 2011 – 2014, w imieniu Rady i Zarządu Powiatu przekazuje w Państwa ręce raport, z tego co udało się nam wspólnie wykonać. Przygotowany dokument zawiera zestawienie najważniejszych działań władz powiatu. Znajdą w nim Państwo dochody i wydatki budżetów w latach 2011 -2014, działalność inwestycyjną i remontową w drogach, w oświacie oraz wsparcie służby zdrowia, kultury, sportu i turystyki. Powiat wspierał także ochronę zabytków i dziedzictwa narodowego.

Jednak za największe osiągnięcie, wspólnoty samorządowej powiatu węgrowskiego, uważam inwestycję, którą zawdzięczamy Zarządowi Województwa Mazowieckiego na czele z Marszałkiem Adamem Struzikiem, czyli przebudowę drogi wojewódzkiej 637 Węgrów – Stanisławów na odcinku 40 km za kwotę ponad 130 mln.zł. Ważna z punktu widzenia bezpieczeństwa m. Węgrów była modernizacja wałów i jazu na rzece Liwiec. Tu należą się

podziękowania Wojewódzkiemu Zarządowi Melioracji i Urządzeń Wodnych w Warszawie na czele z Panem Dyrektorem Robertem Kęsym.

Podsumowując nasze powiatowe inwestycje w kończącej się czwartej kadencji należy stwierdzić, że wydaliśmy na nie prawie 30 mln złotych. Znaczącą kwotę, bo 18,6 mln. złotych, wydaliśmy na przebudowę i remont 52 km dróg.

Duże pieniądze zostały zainwestowane w bazę oświatową – 8,2 mln złotych. Najbardziej znaczące inwestycje to:

1. Przebudowa i rozbudowa I LO im. Adama Mickiewicza w Węgrowie – 3,3 mln. złotych
2. Budowa sali gimnastycznej przy Specjalnym Ośrodku Szkolno–Wychowawczym w Węgrowie wraz z pracowniami i zapleczem technicznym – 3,2 mln. zł

Ważnym dla nas wydatkiem remontowym jest i będzie przygotowanie bazy internackiej przy ZSP im. Jana Kochanowskiego w Węgrowie. Przedsięwzięcie to ma zapewnić noclegi dla uczniów nowych kierunków kształcenia.

Innym osiągnięciem Powiatu było utworzenie Siatkarskiego Ośrodka Szkolnego dla dziewcząt. To jedyny Ośrodek na Mazowszu w szkolnictwie ponadgimnazjalnym.

Działaniem, które uważamy za ważne są stypendia motywacyjne dla uczniów z terenu powiatu. Za wybitne i bardzo dobre wyniki w nauce i sporcie w ciągu czterech lat uzyskało je 497 uczniów.

Współpraca z organizacjami pozarządowymi w kilku obszarach to też znaczące wydatki. Na prace konserwatorskie i ochronę zabytków wydaliśmy ponad 300 tys. zł.

Cieszy nas, że dzięki naszej „cegielce” powstał piękny Zajazd w Miedznie oraz nastąpi modernizacja i konserwacja sal klasztornych w Węgrowie.

Na początku 2011 powołaliśmy do życia Środowiskowy Dom Samopomocy w Miedznie, z którego usług obecnie korzysta 30 pensjonariuszy.

Zatrudnienie w Środowiskowym Domu Samopomocy znalazło 13 osób.

Wsparliśmy kwotą 1,6 mln. zł budowę bloku operacyjnego przy Szpitalu Powiatowym w Węgrowie.

Powiat dba o bezpieczeństwo publiczne poprzez wsparcie łączną kwotą 1,1 mln. zł straży pożarnej i policji.

Ważnym elementem działań władz powiatu jest inicjatywa wzmocnienia naszej kadry lekarskiej poprzez ufundowanie dwóch stypendiów rocznie studentom uczelni medycznych.

W mijającej kadencji otrzymaliśmy prawie 7,4 mln. zł na finansowanie projektów unijnych. Środki zewnętrzne pozyskane na budowę i remonty dróg to kwota ponad 8,8 mln. zł, z tego – 4,1 mln od gmin.

Dlatego w tym miejscu chciałbym gorąco podziękować tym Wójtom i Burmistrzom, którzy wsparli inwestycje drogowe, oświatowe i w sferze bezpieczeństwa.

Dokonując podsumowania działań Rady i Zarządu Powiatu Węgrowskiego za lata 2011- 2014 chcę gorąco podziękować za współpracę w duchu wspólnoty. Dziękuję wszystkim członkom Zarządu, Radnym, wydziałom starostwa i jednostkom organizacyjnym za wspólną pracę, której celem jest troska o mieszkańców i rozwój powiatu. Wspólne dzieło możliwe jest dzięki wzajemnemu zrozumieniu.

Dziękuję straży pożarnej, policji oraz pracownikom służby (zdrowia, weterynarii, nadzoru budowlanego) za dobrą współpracę.

Dziękuję wszystkim ludziom dobrej woli, którzy wnieśli wkład w rozwój naszego pięknego Powiatu Węgrowskiego.

***Przewodniczący Zarządu
Powiatu Węgrowskiego
Krzysztof Fedorczyk
Starosta Węgrowski***



Zdjęcie 1 Radni Powiatu Węgrowskiego w latach 2010 - 2014

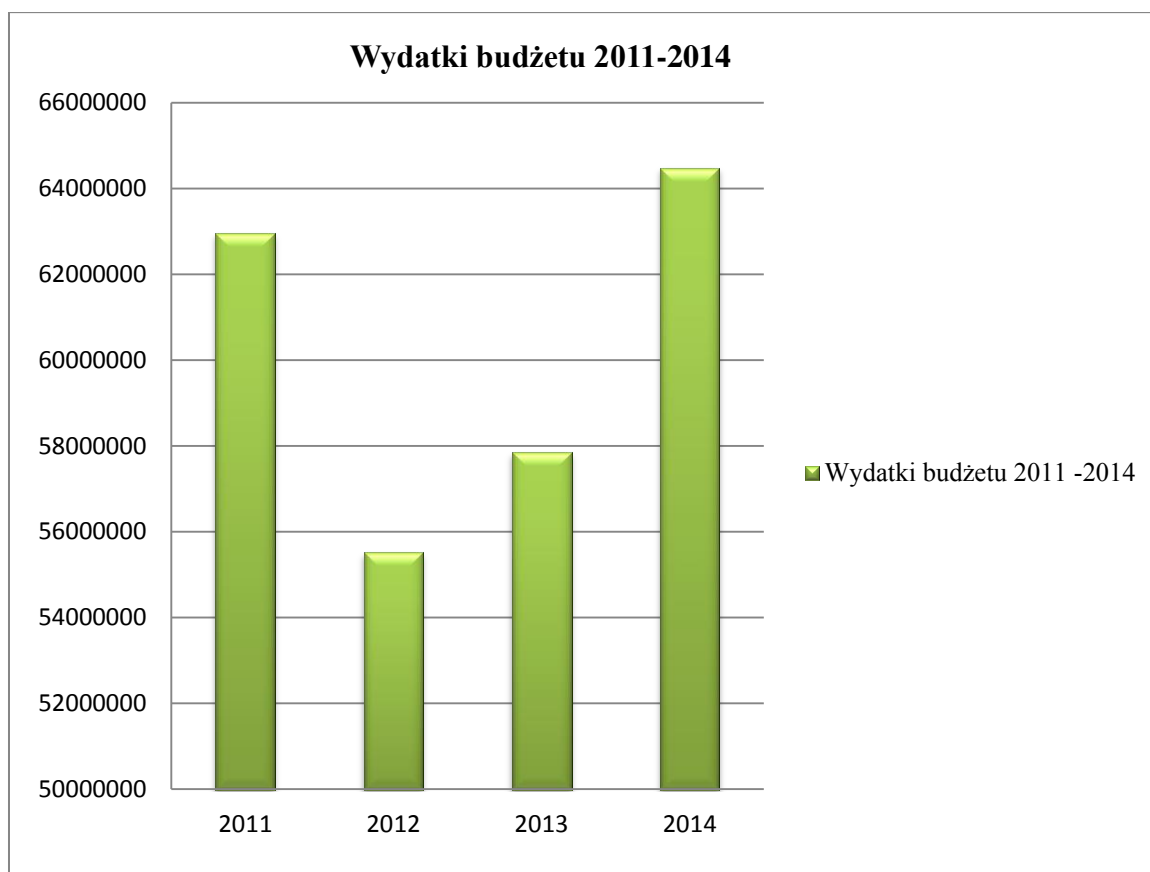
Radni Powiatu Węgrowskiego: (od prawej pierwszy rząd)

1. Halina Wierchołowska – Wiceprzewodnicząca Rady Powiatu Węgrowskiego
 2. Jadwiga Sokulska - Wiceprzewodnicząca Rady Powiatu Węgrowskiego
 3. Krzysztof Fedorczyk – Starosta Węgrowski
 4. Anna Grażyna Brodacka – Bartoszek - Przewodnicząca Rady Powiatu Węgrowskiego
 5. Ewa Besztak – Wicestarosta Węgrowski
 6. Andrzej Nowotka – Członek Zarządu Powiatu Węgrowskiego
 7. Krzysztof Onaszkiewicz
 8. Małgorzata Zyśk – Przewodnicząca Komisji Oświaty, Kultury, Kultury Fizycznej i Promocji Powiatu
 9. Anna Mytkowska – Przewodnicząca Komisji Promocji i Ochrony Zdrowia, Pomocy Społecznej i Polityki Prorodzinnej
 10. Elżbieta Głuchowska
 11. Andrzej Kruszewski – Członek Zarządu Powiatu Węgrowskiego
 12. Leszek Onaszkiewicz – Przewodniczący Komisji Bezpieczeństwa i Porządku Publicznego
 13. Tadeusz Danaj – Członek Zarządu Powiatu Węgrowskiego
 14. Janusz Mierzejewski – Przewodniczący Komisji Rozwoju Gospodarczego, Rolnictwa i Ochrony Środowiska
 15. Leszek Łozowski
 16. Zygmunt Orłowski – Przewodniczący Komisji Rewizyjnej
 17. Lidia Chabiera
 18. Marek Renik – Przewodniczący Komisji Budżetu i Finansów
- Na zdjęciu brak Sylwestra Grotkowskiego

1. Budżet Powiatu Węgrowskiego w latach 2011-2014

1.1 Wydatki ogółem w latach 2011-2014

Rok	Kwota
2011	62 954 628,27
2012	55 514 950,60
2013	57 852 410,06
2014	64 477 030,00 ¹

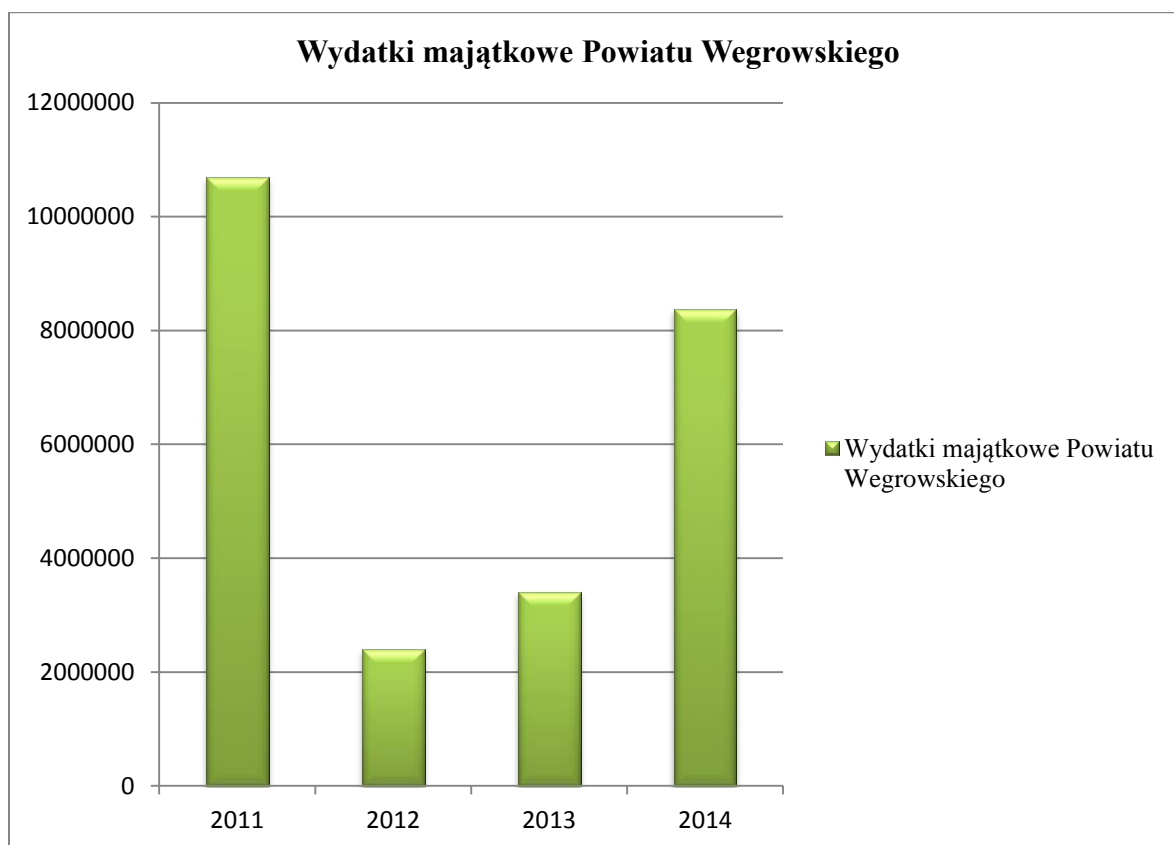


Wykres 1 Wydatki budżetu Powiatu Węgrowskiego w latach 2011-2014

¹ Stan na 31.08.2014 r.

1.2 Wydatki majątkowe w latach 2011-2014

Rok	Kwota
2011	10 686 935,31
2012	2 391 651,50
2013	3 405 727,32
2014	8 378 507,00 ²

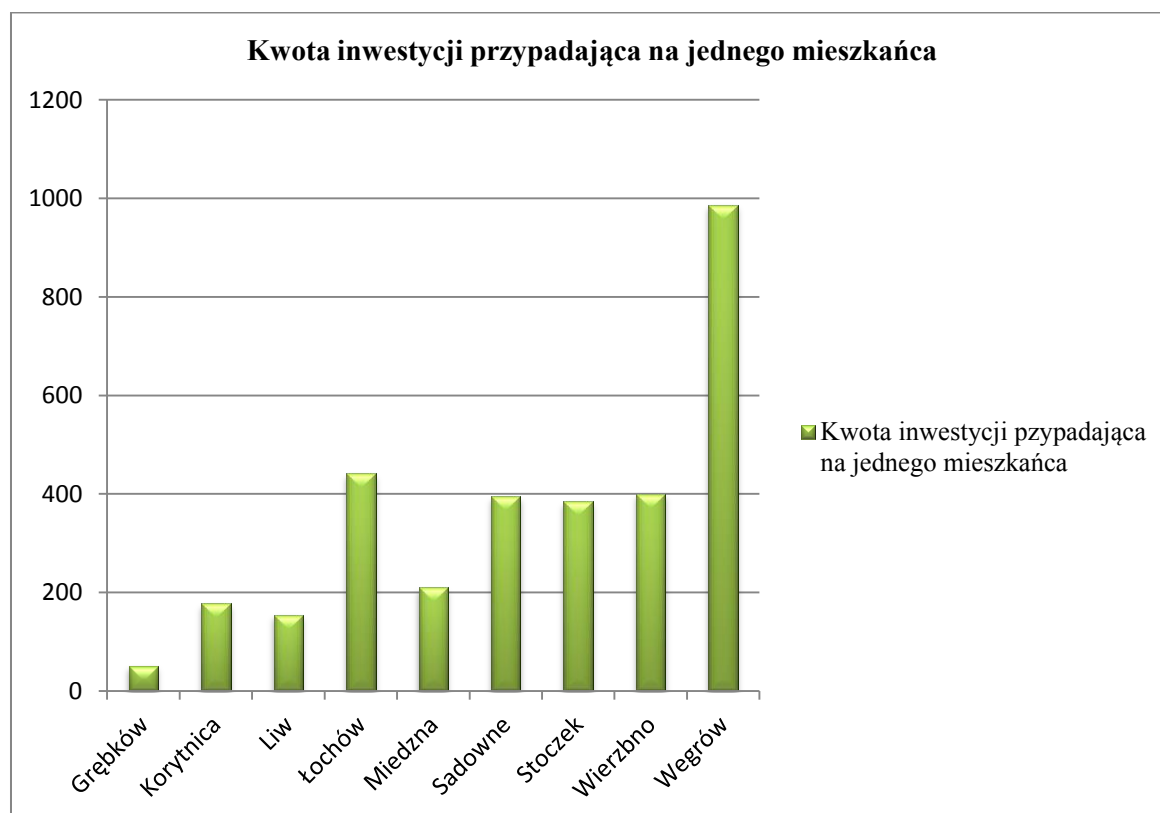


Wykres 2 Wydatki majątkowe Powiatu Węgrowskiego w latach 2011-2014

² Stan na 31.08.2014 r.

1.3 Działalność inwestycyjno–remontowa na poszczególnych gminach w latach 2011 -2014

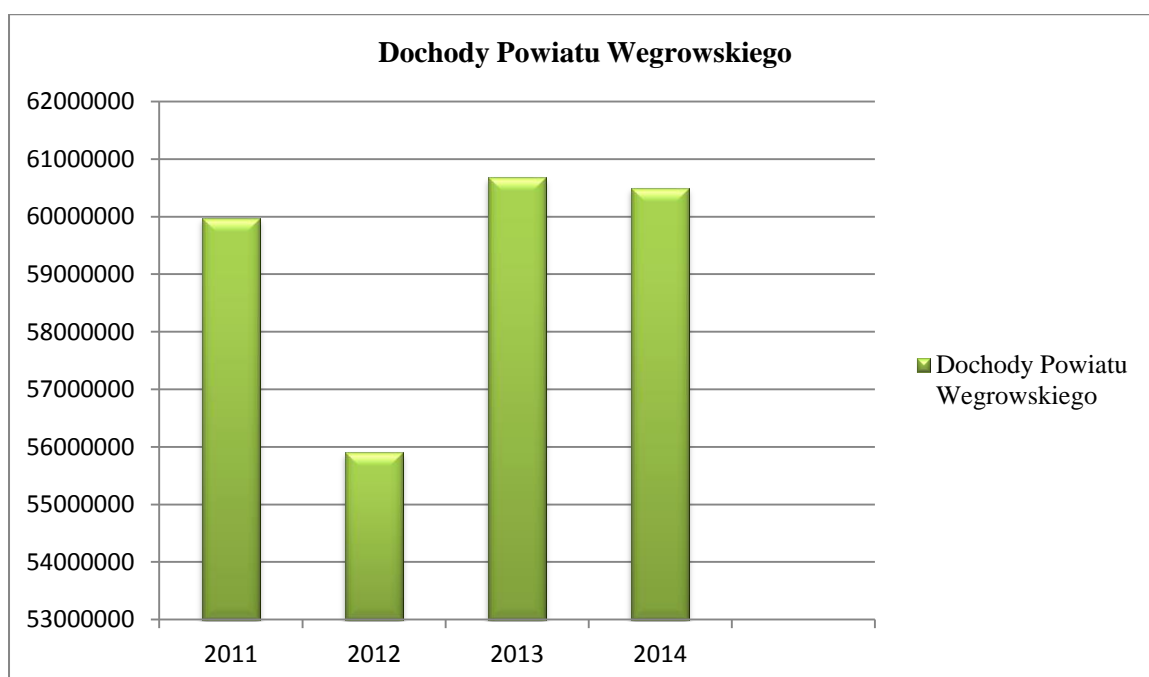
Gmina	Oświata	Służba Zdrowia	Pomoc społeczna	Drogi	Razem	Na 1 mieszkańca
Grębków				232 192,01	232 192,01	50,99
Korytnica				1 156 950,37	1 156 950,37	177,69
Liw				1 188 363,21	1 188 363,21	154,78
Łochów	434 908,00		102 000,34	7 386 224,85	7 923 133,19	441,62
Miedzna			73 900,00	793 207,00	867 107,00	209,95
Sadowne	154 962,00			2 261 173,44	2 416 135,44	395,50
Stoczek				2 001 537,00	2 001 537,00	385,43
Wierzbno	307 805,00			868 347,95	1 176 152,95	400,46
Węgrów	7 326 777,00	1 600 000,00	1 093 764,71	2 681 503,46	12 702 045,17	986,95
	8 224 452,00	1 600 000,00	1 269 665,05	18 569 503,46	29 663 620,51	436,72



Wykres 3 Kwota działalności inwestycyjnej w latach 2011-2014 przypadająca na jednego mieszkańca

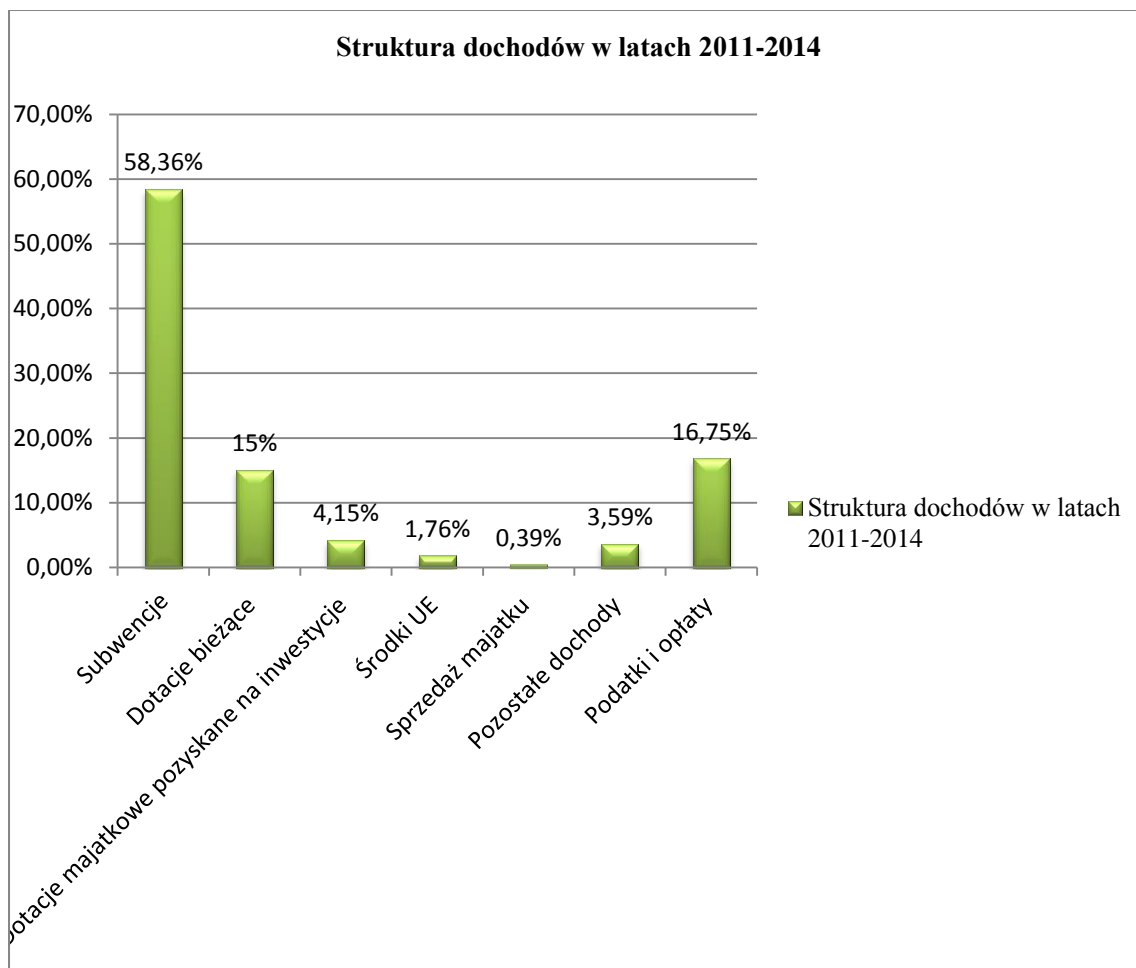
1.4 Dochody ogółem w latach 2011-2014

Rok	Kwota ogółem	W tym majątkowe
2011	59 975 527,90	4 908 551,75
2012	55 901 183,26	823 133,10
2013	60 681 512,52	2 158 680,49
2014	60 498 821,00	3 012 956,00



Wykres 4 Dochody Powiatu Węgrowskiego w latach 2011-2014

*STRUKTIURA DOCHODÓW POWIATU
WĘGROWSKIEGO W LATACH 2011-2014*



Wykres 5 Struktura dochodów Powiatu Węgrowskiego w latach 2011-2014

2. Oświata remonty i inwestycje w latach 2011-2014

2.1 Zestawienie zbiorcze dokonanych inwestycji i remontów w poszczególnych latach w placówkach oświatowych

Jednostka	2011	2012	2013	2014	Razem
ZSP Węgrów	27.890	14.162	96.040	422.953	561.045
I LO Węgrów	23.010	3.296.278	1.500	28.940	3.349.728
LO Łochów	112.170	25.213	0	274.930	412.313
ZSP Sadowne	87.140	30.290	37.532	0	154.962
ZSZ Ostrówek	13.690	348	8.557	0	22.595
SOSW Węgrów	1.579.701	776.851	6.911	1.016.192	3.379.655
MOW Jaworek	2.000	2.500	111.500	191.805	307.805
PPP Węgrów	915	1.506	28.052	5.876	36.349
Razem	1.846.516	4.147.148	290.092	1.940.696	8.224.452

1. Znaczącą inwestycją przeprowadzoną przez powiat węgrowski w przeciągu ostatnich kilku lat była *Przebudowa, rozbudowa z nadbudową budynku I Liceum Ogólnokształcącego im. Adama Mickiewicza w Węgrowie*, która rozpoczęła się w 2010 roku i zakończyła się w 2012 roku. Koszt projektu poniesiony w latach 2011-2012 wyniósł 3.313.335 zł. Inwestorem przebudowy, rozbudowy z nadbudową budynku szkoły był powiat węgrowski, który ze środków własnych w pełni zrealizował całą inwestycję. W ramach tego projektu przewidziano pełną ochronę zabytkowej, centralnej części budynku szkoły. Dla podkreślenia jego walorów architektonicznych przywrócono dawną formę ozdobną, czyli ceglana elewację poprzez jej renowację. Nastąpiła również nadbudowa południowego skrzydła, czyli wymiana dachu na nowy, o kącie nachylenia połąci podobnym jak w centralnej części obiektu. Wymiana dachu szkoły objęła również drugie skrzydło boczne. W ramach przebudowy, a także nadbudowy wprowadzono następujące rozwiązania: powiększono powierzchnię dydaktyczną szkoły poprzez stworzenie dwóch dodatkowych sal gimnastycznych na poddaszu południowego skrzydła, przeniesiono sklepik szkolny w bardziej odpowiednie miejsce zlokalizowane przy centralnie położonym forum, dokonano zmiany przeznaczenia niektórych

pomieszczeń, poprawiono warunki ochrony pożarowej szkoły poprzez wydzielenie stref ochronnych oraz dróg ewakuacji.

2. Kolejną znaczącą inwestycją dla powiatu węgrowskiego była ***Budowa sali gimnastycznej przy Specjalnym Ośrodku Szkolno-Wychowawczym w Węgrowie***. Całkowity koszt projektu został określony na poziomie **3.166.055,00** złotych, z tego środki własne (inne niż te pochodzące z Fundacji Rozwoju Kultury Fizycznej) - **2.566.055,00 złotych**, wnioskowane środki z Fundacji Rozwoju Kultury Fizycznej - 600.000,00 złotych. Przedmiotem inwestycji była budowa pełnowymiarowej sali sportowej przy budynku szkolnym Specjalnego Ośrodka Szkolno-Wychowawczego w Węgrowie. Budynek Specjalnego Ośrodka Szkolno-Wychowawczego w Węgrowie po przeprowadzeniu całego procesu inwestycyjnego został dostępny dla osób niepełnosprawnych. Przy wejściu głównym w tym ośrodku, a także w łączniku można znaleźć pochylnie dla osób niepełnosprawnych. Wewnątrz budynku została zamontowana mechaniczna platforma schodowa, umożliwiającą łatwiejszy dostęp dla osób niepełnosprawnych. Powierzchnia sali głównej wraz z salami do gimnastyki korekcyjno-rehabilitacyjnej, zapleczem techniczno-sanitarnym, a także drogami technicznymi wynosiła ponad 75 % powierzchni użytkowej całego budynku. W skład wyposażenia stałego sali gimnastycznej wchodzi m.in.: drabinki gimnastyczne, konstrukcja do lin oraz drabin do wspinania. Wyposażenie ruchome obejmuje m.in.: bramki do piłki ręcznej, słupki do siatkówki, sprzęt nagłaśniający. W ramach zadania zmodernizowana została także kotłownia poprzez zwiększenie mocy grzewczej, co osiągnięte zostało dzięki wstawieniu dodatkowego kotła. Wykonane także zostały ciągi jezdne oraz parking na 12 miejsc postojowych. W wybudowanym obiekcie będą mogły odbywać się zawody międzyszkolne o charakterze powiatowym oraz regionalnym.



Zdjęcie 2 Specjalny Ośrodek Szkolno - Wychowawczy - plac zabaw w ramach programu Radosna Szkoła oraz sala gimnastyczna wraz z pracowniami specjalistycznymi oddana do użytkowania 01.09.2014 r.



Zdjęcie 3 Wnętrze sali gimnastycznej w Specjalnym Ośrodku Szkolno – Wychowawczym



Zdjęcie 4 Nowo wybudowana część I Liceum Ogólnokształcącego im. Adama Mickiewicza w Węgrowie

2.2 Nowe kierunki kształcenia w Powiecie Węrowskim

2011 rok

W ramach wzbogacenia dotychczasowej oferty edukacyjnej oraz dostosowania do potrzeb uczniów w 2011 roku w I Liceum Ogólnokształcącym im. Adama Mickiewicza w Węgrowie realizowane zostały dwa nowe nachylenia: matematyczno-chemiczno-informatyczne oraz artystyczno-lingwistyczno-humanistyczne. Nowe nachylenia powstały również w Liceum Ogólnokształcącym im. Marii Sadowskiej w Łochowie: matematyczno – geograficzne oraz matematyczno – fizyczne.

2012 rok

W 2012 roku w Zespole Szkół Ponadgimnazjalnych im. Jana Kochanowskiego w Węgrowie powstał nowy zawód: technik agrobiznesu, a także dwie nowe formy kształcenia dla dorosłych w systemie zaocznym: Liceum Ogólnokształcące (ustawowo w zamian za Uzupełniające Liceum Ogólnokształcące) oraz Szkoła Policealna, która kształci w zawodzie technik informatyk i technik rachunkowości. Ponadto w Zespole Szkół Ponadgimnazjalnych im. Jana Kochanowskiego w Węgrowie powstała sekcja siatkarska dziewcząt - Siatkarski Ośrodek Szkolny (Mazowsze) w ramach II Liceum Ogólnokształcącego. Od 1 września 2012 r. w Specjalnym Ośrodku Szkolno-Wychowawczym w Węgrowie ramach kształcenia zawodowego podczas własnych zajęć warsztatowych uczniowie w cyklu trzyletnim mogą zdobyć zawód kucharza, a nie jak dotychczas kucharza małej gastronomii.

2013 rok

W ramach dostosowania się do potrzeb rynku w 2013 roku powstało w Zespole Ponadgimnazjalnym w Sadownem technikum, kształcące w zawodzie technik żywienia i usług gastronomicznych. W I Liceum Ogólnokształcącym im. Adama Mickiewicza w Węgrowie połączono dwa nachylenia, w ramach których powstała klasa ogólno-sportowa, a także powstało nowe nachylenie ekonomiczno-turystyczne. W Liceum Ogólnokształcącym w Łochowie powstały nowe nachylenia, takie jak: przyrodnicze, dziennikarskie, politechniczne oraz społeczno-prawne.

2014 rok

W 2014 roku w Zespole Szkół Ponadgimnazjalnych im. Jana Kochanowskiego w Węgrowie rozpoczęto kształcenie w tzw. klasie służb mundurowych w ramach II Liceum Ogólnokształcącego, a w ramach Zasadniczej Szkoły Zawodowej powstała klasa wielozawodowa z praktyką w zawodzie operatora maszyn i urządzeń przemysłu spożywczego przy współpracy z firmą Hochland.

2.3 Stypendia motywacyjne Starosty Węgrowskiego

2.3.1 Zestawienie wypłaconych stypendiów w latach 2011-2014

Rok	Liczba stypendystów	Kwota przyznanego stypendium
2011	120	36.600
2012	119	38.340
2013	125	39.989
2014	133	42.000
Razem	497	156.929

1. W 2011 roku zostało przyznanych 120 stypendiów motywacyjnych na łączną kwotę 36.600 złotych. Stypendia za I sem. r. szk. 2010/2011 zostały przyznane w lutym 2011 r. na kwotę 15.300 zł dla 51 stypendystów, w tym 3 stypendiów za wybitne wyniki w nauce oraz 49 stypendiów za bardzo dobre wyniki w nauce po 300 zł każde. W II semestrze r. szk. 2010/2011 zostały przyznane stypendia w czerwcu na kwotę 21.300 zł dla 69 stypendystów: 14 stypendiów za wybitne wyniki, 45 stypendiów za bardzo dobre wyniki w nauce oraz 10 stypendiów za wybitne osiągnięcia sportowe, wybitne osiągnięcia artystyczne oraz wybitne osiągnięcia w nauce.

2. W 2012 roku zostało przyznanych 119 stypendiów motywacyjnych uczniom z terenu powiatu węgrowskiego na łączną kwotę 38.340 złotych. Pierwsza tura stypendiów za I sem. r. szk. 2011/2012 została przyznana w styczniu 2012 r. Komisja Stypendialna przyznała, a Zarząd Powiatu, zatwierdził 39 stypendiów (37 stypendiów za bardzo dobre wyniki w nauce, 2 stypendia za wybitne wyniki w nauce) po 300 złotych dla każdego stypendysty - łączna kwota 11.700 zł. W lipcu 2012 r. została przyznana druga tura stypendiów motywacyjnych za II sem. r. szk. 2011/2012 na kwotę 26.640 złotych dla 80 stypendystów (62 stypendia za bardzo dobre wyniki w nauce, 15 stypendiów za wybitne wyniki w nauce, 2 stypendia za wybitne osiągnięcia artystyczne oraz 1 stypendium za wybitne osiągnięcia sportowe), po 333 zł dla każdego z nich.

3. W 2013 roku zostało przyznanych 125 stypendiów motywacyjnych na łączną kwotę 39.989 złotych. Stypendia za I sem. r. szk. 2012/2013 zostały przyznane w lutym 2013 r. na kwotę 18.920 zł dla 59 stypendystów, w tym 7 stypendiów za wybitne wyniki w nauce po 400 zł

każde oraz 52 stypendia za bardzo dobre wyniki w nauce po 310 zł każde. W kolejnym semestrze r. szk. 2012/2013 zostały przyznane stypendia w sierpniu na kwotę 21.069 zł z podziałem dla 66 stypendystów: 20 stypendiów za wybitne wyniki w nauce po 350 zł, 41 stypendiów za bardzo dobre wyniki w nauce po 309 zł oraz 5 stypendiów po 280 zł za wybitne osiągnięcia sportowe, wybitne osiągnięcia artystyczne oraz wybitne osiągnięcia w nauce.

4. W 2014 roku zostało przyznanych 133 stypendiów motywacyjnych na kwotę 42.000 złotych. W pierwszym sem. r. szk. 2013/2014 zostało przyznanych 68 stypendiów: 12 stypendiów za wybitne wyniki w nauce po 340 zł oraz 56 stypendiów za bardzo dobre wyniki w nauce po 300 zł - łącznie przekazano uczniom 20.880 zł. W drugim semestrze r. szk. 2013/2014 przyznanych zostało 65 stypendiów: 27 stypendiów za wybitne wyniki po 380 zł, 32 stypendia za bardzo dobre wyniki w nauce po 300 zł oraz 6 stypendiów za wybitne osiągnięcia sportowe, wybitne osiągnięcia artystyczne oraz wybitne osiągnięcia w nauce po 210 zł - łącznie przekazano 21.120 zł.

W latach 2011-2014 zostało przyznanych 497 stypendiów motywacyjnych Starosty Węgrowskiego za: wybitne wyniki w nauce, bardzo dobre wyniki w nauce, wybitne osiągnięcia sportowe, wybitne osiągnięcia artystyczne oraz wybitne osiągnięcia w nauce na łączną kwotę 156.929 zł.

2.4 Dofinansowanie kultury fizycznej i sportu w ramach konkursu ofert, trybu pozakonkursowego oraz w wyniku uchwały Rady Powiatu Węgrowskiego ws. stypendiów sportowych i nagród dla zawodników/amatorów w latach 2011 – 2014

Łączna kwota dofinansowania w latach 2011-2014 – 467.575 zł

W roku 2011 – 52.700 zł

1. Powiatowy Szkolny Związek Sportowy w Węgrowie – **25.700 zł**
2. Powiatowe Zrzeszenie Ludowe Zespoły Sportowe w Węgrowie – **9.000 zł**
3. Stowarzyszenia i kluby sportowe – **12.000 zł**
4. Stypendia sportowe i nagrody dla zawodników za osiągnięte wyniki sportowe – **6.000 zł**

W roku 2012 – 83.051 zł

1. Powiatowy Szkolny Związek Sportowy w Węgrowie – **24.381 zł**
2. Powiatowe Zrzeszenie Ludowe Zespoły Sportowe w Węgrowie – **8.000 zł**
3. Stowarzyszenia i kluby sportowe – **26.230 zł**
4. Realizacja projektu Siatkarski Ośrodek Szkolny – **17.840 zł**
5. Stypendia sportowe i nagrody dla zawodników za osiągnięte wyniki sportowe – **6.600 zł**

W roku 2013 – 135.552 zł

1. Powiatowy Szkolny Związek Sportowy w Węgrowie – **25.700 zł**
2. Powiatowe Zrzeszenie Ludowe Zespoły Sportowe w Węgrowie – **9.000 zł**
3. Stowarzyszenia i kluby sportowe – **14.000 zł**
4. Realizacja projektu Siatkarski Ośrodek Szkolny – **58.632 zł**
5. Stypendia sportowe i nagrody dla zawodników za osiągnięte wyniki sportowe – **13.100 zł**
6. Realizacja programu rozwoju piłki siatkowej dziewcząt w gimnazjach – **15.120 zł**

W roku 2014 – 196.272 zł

1. Powiatowy Szkolny Związek Sportowy w Węgrowie – **26.700 zł**
2. Powiatowe Zrzeszenie Ludowe Zespoły Sportowe w Węgrowie – **8.000 zł**
3. Stowarzyszenia i kluby sportowe – **53.700 zł**
4. Realizacja projektu Siatkarski Ośrodek Szkolny – **58.632 zł**
5. Stypendia sportowe i nagrody dla zawodników za osiągnięte wyniki sportowe – **19.000 zł**
6. Realizacja programu rozwoju piłki siatkowej dziewcząt w gimnazjach – **30.240 zł**

2.5 Współpraca Powiatu Węgrowskiego z organizacjami pozarządowymi w ramach Programu współpracy w następujących obszarach działań

Łączna kwota przekazanych dotacji – 491.375 zł
W roku 2011 – 88.700 zł

L.p.	Obszar wsparcia	Kwota (zł)
1.	ochrona i promocja zdrowia	1.700
2.	oświata i wychowanie	25.000
3.	kultury, promocji i turystyki	22 000
4.	upowszechnianie kultury fizycznej i sportu	40.000

W roku 2012 – 109.613 zł

L.p.	Obszar wsparcia	Kwota (zł)
1.	ochrona i promocja zdrowia	1.902
2.	oświata i wychowanie	20.800
3.	kultura	25.000
4.	upowszechnianie kultury fizycznej i sportu	51.911
5.	krajoznawstwo i turystyka	10.000

W roku 2013 – 125.062 zł

L.p.	Obszar wsparcia	Kwota (zł)
1.	ochrona i promocja zdrowia	3.741
2.	oświata i wychowanie	39.660
3.	kultura	28.700
4.	upowszechnianie kultury fizycznej i sportu	42.000
5.	krajoznawstwo i turystyka	10.961

W roku 2014 – 168.000 zł

L.p.	Obszar wsparcia	Kwota (zł)
1.	ochrona i promocja zdrowia	4.000
2.	oświata i wychowanie	26.000
3.	kultura	37.000
4.	upowszechnianie kultury fizycznej i sportu	88.000
5.	krajoznawstwo i turystyka	13.000

2.5.1 Pomoc doraźna Powiatu Węgrowskiego organizacjom pozarządowym

Organizacje pozarządowe wspierane są również doraźnie w ramach możliwości budżetowych Powiatu Węgrowskiego ze środków na promocję – w wymiarze materialnym (finansowym). Były to głównie zakupy nagród, pucharów, materiałów promocyjnych, transport, najem.

Wsparcie doraźne na zadania z zakresu kultury, oświaty, wychowania, sportu, turystyki oraz promocji powiatu wyniosło łącznie:

- za 2011 rok – 33.900 zł
- za 2012 rok – 40.540 zł
- za 2013 rok – 86.720 zł
- za 2014 rok – 77.100 zł

3. Prace konserwatorskie, restauratorskie lub roboty budowlane przy zabytkach w latach 2011 – 2014

Łączna kwota przekazanych dotacji w latach 2011-2014 – 246.000 zł

W 2011 roku – 70.000 zł

1. Na remont i konserwację zabytkowego budynku dawnego Zajazdu w Miedznie - **50.000** zł
(wnioskodawca Parafia Rzymskokatolicka p.w. Zwiastowania NMP w Miedznie)



Zdjęcie 5 Zajazd w Miedznie

Źródło: www.podlasie24.pl

2. Na termomodernizację budynku kościoła wraz z wykonaniem kotłowni i instalacji c.o. w parafii w Ugoszczy – **20.000** zł (wnioskodawca Parafia Rzymskokatolicka p.w. św. Antoniego z Padwy w Ugoszczy).

W 2012 roku – 40.000 zł

1. Na kontynuację prac osuszających fundamenty, usunięciu części spękanej betonowej opaski, częściowe wykonanie izolacji i odprowadzenie odpływów rur spustowych przy Kościele Parafialnym pw. Św. Trójcy w Węgrowie – **20.000 zł** (wnioskodawca Parafia Ewangelicko-Augsburska w Węgrowie)
2. Na remont i konserwację zabytkowego budynku dawnego Zajazdu w Miedznie - **20.000 zł** (wnioskodawca Parafia Rzymskokatolicka w Miedznie)

W 2013 roku – 8.000 zł

1. Przygotowanie dokumentacji konserwatorskiej i pełnej konserwacji Pomnika Nagrobnego Franciszka Chorina usytuowanego na katolickim cmentarzu parafialnym w Węgrowie – **8.000 zł** (wnioskodawca Towarzystwo Miłośników Ziemi Węgrowskiej)

W 2014 roku – 128.000 zł

1. Przygotowanie dokumentacji konserwatorskiej i pełnej konserwacji Nagrobka Katarzyny z Kurowskich Smorągiewiczowej znajdującego się na katolickim cmentarzu parafialnym w Węgrowie – **8.000 zł** (wnioskodawca Towarzystwo Miłośników Ziemi Węgrowskiej)
2. Odrestaurowanie organów w kościele parafialnym w Grębkowie – **20.000 zł** (wnioskodawca Parafia Rzymskokatolickiej p.w. Św. Bartłomieja Apostoła w Grębkowie)
3. Modernizacja i konserwacja zabytkowych sal klasztornych przy parafii św. Piotra z Alkantary i św. Antoniego z Padwy w Węgrowie – **100.000 zł** (wnioskodawca Parafia p.w. św. Piotra z Alkantary i św. Antoniego z Padwy w Węgrowie).

4. Służba zdrowia w latach 2011-2014

4.1 Zestawienie dokonanych wydatków na służbę zdrowia w zakresie inwestycyjnym

Rok	Środki własne powiatu	Przeznaczenie
2011	400.000,00	Budowa bloku operacyjnego wraz z centralną sterylizatornią
2012	400.000,00	Budowa bloku operacyjnego wraz z centralną sterylizatornią
2013	400.000,00	Budowa bloku operacyjnego wraz z centralną sterylizatornią
2014	200.000,00	Budowa bloku operacyjnego wraz z centralną sterylizatornią
	200.000,00	Budowa bloku operacyjnego wraz z centralną sterylizatornią
Razem	1.600.000,00	



Zdjęcie 6 Blok operacyjny

4.2 Zestawienie wydatków na służbę zdrowia związanych z dofinansowaniem organizacji pozarządowych:

Rok	Wydatkowane środki	Przeznaczenie
2012	1.902,00	Dotacja dla Stowarzyszenia Ogólniak – Krok dla życia
2013	1.760,00	Dotacja dla Stowarzyszenia Ogólniak – Nowe życie w wyniku oddawania szpiku
	1 981,70	Dotacja dla Stowarzyszenia SPONiA – Powiatowy dzień zdrowia
2014	1.760,00	Dotacja dla Stowarzyszenia Ogólniak – Depresja i co dalej...
	1.990,00	Dotacja dla Stowarzyszenia SPONiA – Daj mi szansę
Razem	9.393,70	

5. Pomoc społeczna w latach 2011-2014

5.1 Zestawienie zbiorcze dokonanych inwestycji dotyczących pomocy społecznej

Rok	Środki własne powiatu	Przeznaczenie
2011	5.116.,80	Dokumentacja projektowo kosztorysowa do budowy oczyszczalni ścieków przy Domu Dziecka „Julin”
	3.444,00	Dokumentacja projektowo kosztorysowa do zakupu agregatu prądotwórczego dla Domu Dziecka „Julin”
	73.900,00	Likwidacja barier transportowych dla Środowiskowego Domu Samopomocy w Miedźnie
2012	72.855,83	Modernizacja pomieszczeń Domu Dziecka „Julin”
2013	20.583,71	Gmina Łochów przyjazna środowisku naturalnemu- OZE
2014	-	-
Razem	175.900,34	

5.2 Pomoc materialna przyznawana studentom uczelni medycznych o kierunku lekarskim w Polsce

We wrześniu 2013 r. Zarząd Powiatu Węgrowskiego po raz pierwszy podjął decyzję o przyznaniu pomocy materialnej dwóm osobom – studentom uczelni medycznych. Stało się to możliwe dzięki ustanowieniu przez samorząd powiatu węgrowskiego na mocy uchwały Rady Powiatu (podjętej w czerwcu 2013 r.) funduszu pomocy materialnej przyznawanej studentom uczelni medycznych o kierunku lekarskim w Polsce. Fundusz ten ustanowiony został na wniosek Komisji Rewizyjnej, która dostrzegając problem związany z niedoborem lekarzy na rynku pracy, postulowała o stworzenie systemu zachęt polegającego na przyznawaniu ze środków Powiatu pomocy finansowej dla studentów uczelni medycznych o kierunku lekarskim. Wniosek ten poparł również Dyrektor SP ZOZ w Węgrowie. Rada Powiatu Węgrowskiego, zdając sobie sprawę, że wzmocnienie lokalnej kadry lekarskiej jest istotnym czynnikiem poprawy dostępności do świadczeń opieki zdrowotnej dla mieszkańców powiatu węgrowskiego, wyszła naprzeciw ww. oczekiwaniom i podjęła stosowną uchwałę.

Pomoc, w wysokości 1.000 zł miesięcznie, przyznawana jest na okres 9 miesięcy, tj. od października danego roku kalendarzowego do czerwca następnego roku kalendarzowego. Student otrzymuje ww. pomoc w zamian za zobowiązanie do podjęcia zatrudnienia (po ukończeniu studiów, odbytych stażu i zdaniu egzaminu lekarskiego) jako lekarz. Okres zatrudnienia nie może być krótszy od okresu pobierania przez studenta pomocy materialnej.

W roku 2014 r. przyznawanie tej pomocy jest kontynuowane.

6. Bezpieczeństwo publiczne w latach 2011-2014

6.1 Zestawienie wydatków inwestycyjnych dotyczących bezpieczeństwa publicznego w podziale na źródła finansowania

Rok	Środki własne powiatu	Dotacja celowa z budżetu państwa na zadania zlecone	Środki od NFOŚiGW	Środki od WFOŚiGW	Środki od gmin	Razem
2011	158.104,00	27.760,63				185.864,63
2012	22.500,00					22.500,00
2013	257.742,00		348.300,00		90.558,00	696.600,00
2014	169.788,08			19.012,00		188.800,08
Razem	608.134,08	27.760,63	348.300,00	19.012,00	696.600,00	1.093.764,71

W roku 2011 na bezpieczeństwo publiczne wydatkowano kwotę 185 864,63 zł

1. Obiekt bazy dla krajowego systemu ratowniczo-gaśniczego ochrony ludności i współpracy z państwami w strefie transgranicznej – 24 600 zł
2. Zakup detektora prądu przemiennego wraz z osprzętem – 3 904 zł
3. Zakup samochodu rozpoznawczo-ratowniczego z przeznaczeniem dla PPSP w Węgrowie – 129 600 zł
4. Zakup i wymiana sprzętu oraz systemów teleinformatycznych – 27 760,63 zł

W roku 2012 na bezpieczeństwo publiczne wydatkowano kwotę 22 500,00 zł

1. Przyłącze kanalizacji sanitarnej do budynku KPPSP w Węgrowie – 6 500 zł
2. Zakup sprzętu specjalnego dla jednostki ratowniczo-gaśniczej przy KPPSP w Węgrowie – 10 000 zł
3. Odtworzenie infrastruktury i sprzętu przez jednostki PSP – 6 000 zł

W roku 2013 na bezpieczeństwo publiczne wydatkowano kwotę 696 600,00 zł

1. Zakup średniego samochodu ratowniczo-gaśniczego dla potrzeb KPPSP w Węgrowie
- 696.600 zł

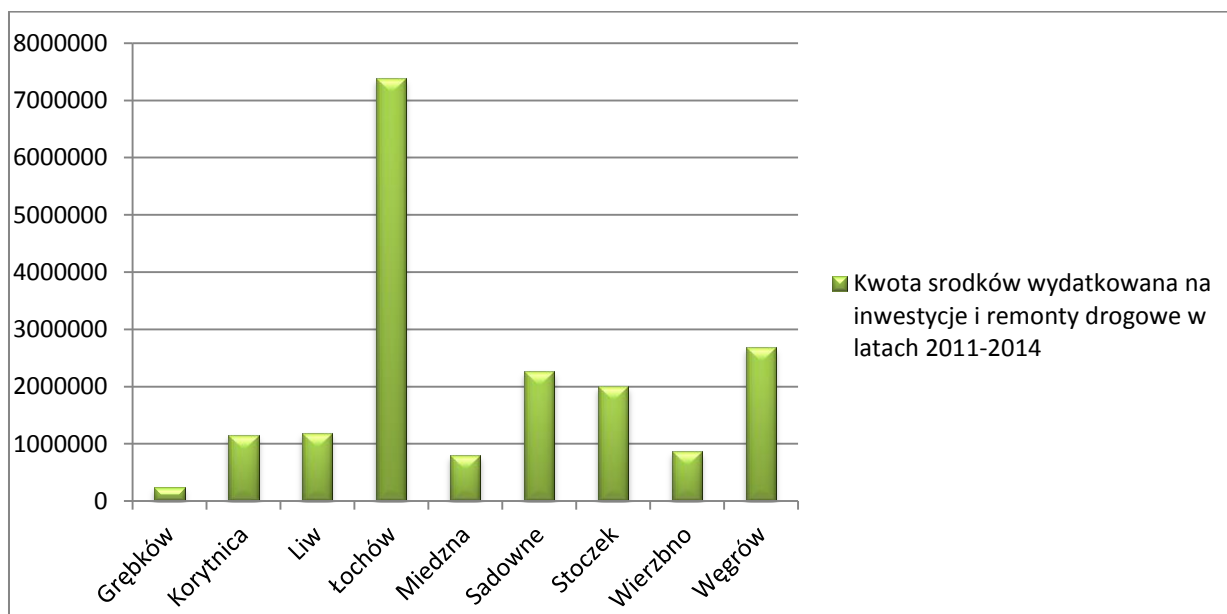
W roku 2014 na bezpieczeństwo publiczne wydatkowano kwotę 188 800,08 zł

1. Utwardzenie placu przy Komendzie Powiatowej Policji w Węgrowie – 150 000 zł
2. Zakup dwóch ubrań gazoszczelnych oraz aparatów ochrony dróg oddechowych –
38 800,08 zł

7. Inwestycje i remonty drogowe w latach 2011 – 2014

7.1 Wysokość środków wydatkowanych na inwestycje i remonty drogowe na poszczególne gminy

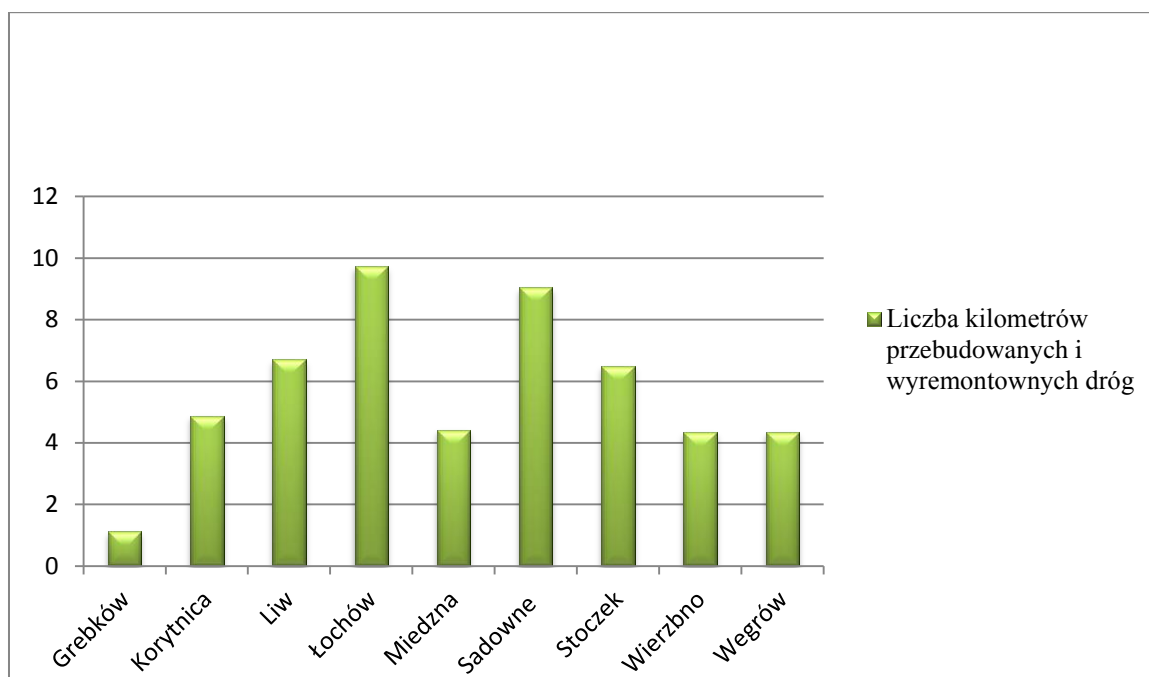
Gmina	2011	2012	2013	2014	Razem	Na 1 mieszkańca
Grębków	72 669,99	44 975,81	5 805,60	108 740,61	232 192,01	50,99
Korytnica	149 523,21	313 636,09	320 893,59	372 897,48	1 156 950,37	177,69
Liw	33 884,99	389 435,61	429 384,08	335 658,53	1 188 363,21	154,78
Łochów	5 504 273,67	306 821,45	273 455,57	1 301 674,16	7 386 224,85	411,69
Miedzna	688,80	13 003,56	367 216,87	412 298,46	793 207,69	192,06
Sadowne	221 384,37	1 873,05	700 696,12	1 337 219,90	2 261 173,44	370,14
Stoczek	58 831,93	212 951,13	1 530 652,59	199 101,35	2 001 537,00	385,43
Wierzbno	553 478,11	71 241,60	150 839,50	92 788,74	868 347,95	295,66
Węgrów	856 939,84	97 238,15	422 059,43	1 305 266,52	2 681 503,94	208,35
	7 451 674,91	1 451 176,45	4 201 006,35	5 465 645,75	18 569 503,46	273,39



Wykres 6 Wysokość środków wydatkowanych na poszczególnych gminach na inwestycje i remonty drogowe w latach 2011 -2014

7.2 Liczba kilometrów dróg na poszczególnych gminach, na których przeprowadzono inwestycje i remonty w latach 2011-2014

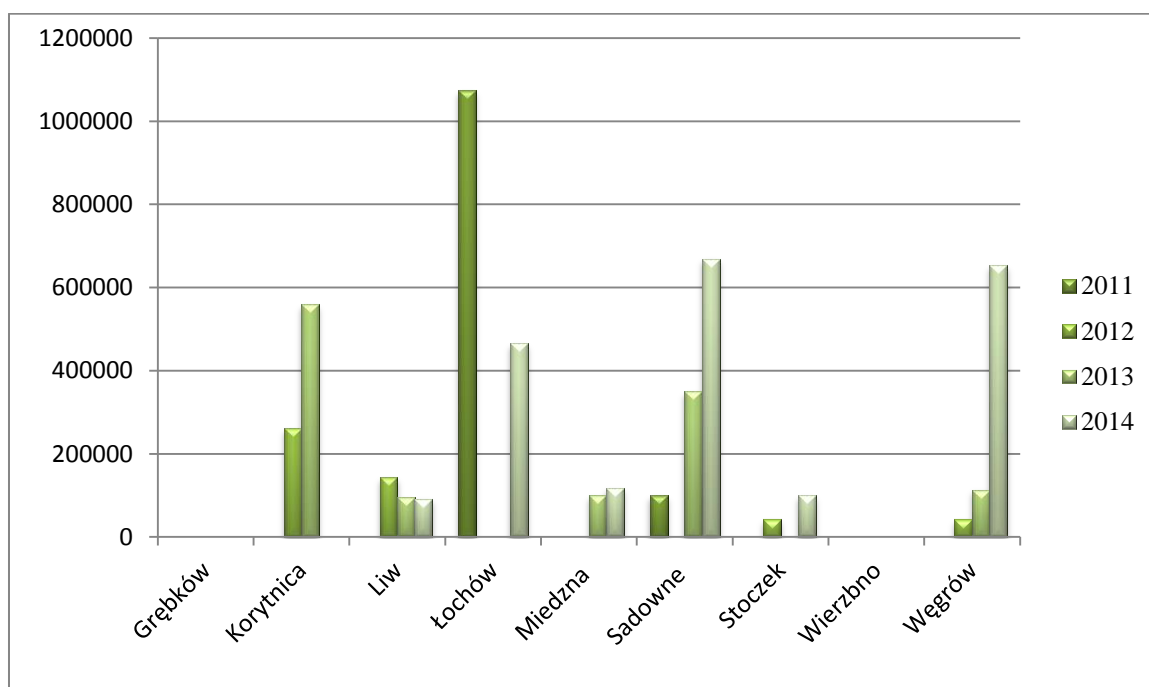
Gmina	2011	2012	2013	2014	Razem
Grębków	0,34	0,26	0	0,517	1,117
Korytnica	0,62	1,545	1,236	1,468	4,869
Liw	0,43	1,3	3,342	1,633	6,705
Łochów	4,72	1,84	1,234	1,934	9,728
Miedzna	0	0,9	2,028	1,49	4,418
Sadowne	0,5	0,027	2,95	5,561	9,038
Stoczek	0,236	0,985	4,6	0,67	6,491
Wierzbno	2,39	0,9	0,73	0,33	4,35
Węgrów	0,82	0,25	1,2	2,087	4,357
	10,056	8,007	17,32	15,69	51,073



Wykres 7 Liczba kilometrów dróg na poszczególnych gminach, na których przeprowadzono inwestycje i remonty w latach 2011-2014

7.3 Środki pozyskane z gmin na realizację inwestycji i remontów drogowych w latach 2011 – 2014

Gmina	2011	2012	2013	2014	Razem
Grębków	0	0	0	0	0
Korytnica	0	261 481,05	558 892,73		820 373,78 ³
Liw	0	142 966,95	95 545,17	91 672,00	330 184,12
Łochów	1 074 071,00	0	0	465 104,12	1 539 175,12
Miedzna	0	0	99 000,00	117 571,78	216 571,78
Sadowne	100 000,00	0	350 348,06	668 609,94	1 118 958,00
Stoczek	0	42 853,56	0	99 550,67	142 404,23
Wierzbno	0	0	0	0	0
Węgrów	0	42 508,80	112 795,76	652 633,25	807 937,81
	1 174 071,00	489 810,36	1 216 581,72	2 095 141,76	4 975 604,84



Wykres 8 Środki pozyskane z gmin na realizację inwestycji i remontów drogowych w latach 2011 – 2014

³ Środki wydatkowane przez gminę w ramach inwestycji powiatowych – przekazanie nakładów rzeczowych

7.4 Środki pozyskane z zewnątrz na inwestycje drogowe.

Gmina	2011	2012	2013	2014	Razem
Grębków					
Korytnica					
Liw					
Łochów	3 203 224,60		82 705,20	99 000,00	3 384 929,80
Miedzna	58 000,00		60 000,00		118 000,00
Sadowne					
Stoczek		50 000,00	1 105 229,00		1 155 229,00
Wierzbno					
Węgrów					
Razem	3 261 224,60	50 000,00	1 247 934,20	99 000,00	4 658 158,80

7.5 Wysokość środków wydatkowanych na chodniki na poszczególne gminy w latach 2011-2014

Gmina	2011	2012	2013	2014	Razem
Grębków					
Korytnica		261 481,05	558 892,73		820 373,78
Liw		43 507,66		20 000,00	63 507,66
Łochów					
Miedzna					
Sadowne	50 338,49		99 720,35	55 257,00	205 315,84
Stoczek					
Wierzbno					
Węgrów		35 692,02		436 312,00	472 004,02
Razem	50 338,49	340 680,73	658 613,08	511 569,00	1 561 201,30

7.6 Liczba kilometrów chodników na poszczególnych gminach, na których przeprowadzono inwestycje i remonty w latach 2011-2014 /w km/

Gmina	2011	2012	2013	2014	Razem
Grębków					
Korytnica		0,850	0,172		2,570
Liw		0,200		0,08	0,28
Łochów					
Miedzna					
Sadowne	0,494		0,420	0,17	1,084
Stoczek					
Wierzbno					
Węgrów		0,135		1,105	1,24
Razem	0,494	1,185	2,140	1,355	5,174

7.7 Wykaz remontów i inwestycji drogowych przeprowadzonych w latach 2011-2014 w rozbiciu na poszczególne gminy

7.7.1 Gmina Liw

Lp	Nazwa zadania	Długość	Wartość	Powiat	Gmina	Inne
2011 r.						
§ 4270						
1	Remont nawierzchni bitumicznej uszkodzonej przelomami droga powiatowa nr 4225W Popielów – Zawady	60/300mb/m ²	13.325,10	13.325,10		
2	Remont nawierzchni bitumicznej uszkodzonej przelomami droga powiatowa nr 4222W Wrotnów – Starawieś - Tończa	52,27/287,5mb/m ²	12.769,89	12.769,89		
3	Remont dodatkowy nawierzchni bitumicznej uszkodzonej przelomami droga powiatowa nr 4222W Wrotnów – Starawieś - Tończa	20/100mb/m ²	4.838,00	4.838,00		
RAZEM		132,27/687,5 mb/m²	30 932,99	30 932,99		
Roboty remontowe						
1	Pogłębienie rowu na drodze powiatowej nr 4219W w m. Jartypory gmina Liw	300 mb	2.952,00	2.952,00		
RAZEM		300 mb	2 952,00	2 952,00		
2012r.						
1	Przebudowa drogi powiatowej nr 4224W Węgrów – Kropy – Górki Borze w km od 1+715 do 2+315 dł. 600m	600 m	242.426,24	121.213,12	Liw - 121.213,12	
2	Budowa chodnika na drodze powiatowej 4236 w m. Kropy w km od 1+355 do km 1+555 dł. 200m	200 m	43.507,66	21.753,83	Liw - 21.753,83	
RAZEM		800 m	285 933,90	142 996,95	142 966,95	
1	Remont nawierzchni bitumicznej uszkodzonej przelomami droga powiatowa nr 4222W Wrotnów – Tchórzowa - Starawieś w km od 5+110 do km 5+610	500 m	103.501,71	103.501,71		
RAZEM		500 m	103 501,71	103 501,71		

2013r.						
1.	Przebudowa drogi powiatowej nr 4230W Klimowizna – Ruchna	0,55 km	191.090,34	95.545,17	Liw - 95.545,17	
RAZEM		0,55 km	191 090,34	95 545,17		
1	Remont drogi powiatowej nr 4229W Ruchna – Ruchenska	1,67 km			ze środków gminy Liw	
2	Remont drogi powiatowej nr 4226W Liw – Korytnica	0,65 km	129.896,92	129.896,92		
3	Remont drogi powiatowej nr 4224W Węgrów – Popielów	0,387 km	88.872,11	88.872,11		
4	Remont drogi powiatowej nr 4225W Popielów – Zawady	0,085 km	19.524,71	19.524,71		
RAZEM		2,792 km	238 293,74	238 293,74		
Lp	Nazwa zadania	Długość	Wartość	Powiat	Gmina	Inne
2014 r.						
1	Budowa chodnika w ciągu drogi powiatowej nr 4236W Kropy – Węgrów w miejscowości Kropy dł. odc. 80 mb	0,08 km	20 000,00	10 000,00	10 000,00	
2	Przebudowa drogi powiatowej nr 4226W Liw – Korytnica w miejscowości Zawady	1 km	163 344,00	83 344,00	80 000,00	
		1,08 km	183 344,00	93 344,00	90 000,00	
RAZEM GMINA LIW		6 154,27 m	1 036 048,68	707 536,56	328 512,12	

7.7.2 Gmina Wierzbno

Lp	Nazwa zadania	Długość	Wartość	Powiat	Gmina	Inne
2011 r.						
1	Przebudowa drogi powiatowej nr 4242W Pniewnik – Nojszew – Sulki – ramach FOGR odcinek dł. 620 mb w km od 9+200 do 9+820	0,62 km	129.808,30	71.808,30		FOGR – 58.000,00
RAZEM		0,62 km	129 808,30	71 808,30		
1	Remont nawierzchni bitumicznej uszkodzonej przełomami droga powiatowa nr 4244W Wierzbno – Karczewiec w m. Wyczółki	82/410mb/m ²	18.210,97	18.210,97		
2	Remont nawierzchni bitumicznej uszkodzonej przełomami droga powiatowa nr 4245W Wierzbno – Walentów w m. Wólka	44/220mb/m ²	9.771,74	9.771,74		
3	Remont nawierzchni bitumicznej uszkodzonej przełomami droga powiatowa nr 2247W Kałuszyn – Roguszyn w m. Czerwonka i Stary Dwór	26/130mb/m ²	5.774,21	5.774,21		
4	Remont nawierzchni bitumicznej uszkodzonej przełomami droga powiatowa nr 4246W Wierzbno – Wyględówek	45,91/252,5mb/m ²	11.215,29	11.215,29		
5	Remont nawierzchni bitumicznej uszkodzonej przełomami droga powiatowa nr 4245W Wierzbno – Walentów w m. Brzeźnik	630/3150mb/m ²	139.918,88	139.918,88		
6	Remont dodatkowy nawierzchni bitumicznej uszkodzonej przełomami droga powiatowa nr 4244W Wierzbno – Karczewiec w m. Wyczółki	34/170mb/m ²	8.223,11	8.223,11		
7	Remont dodatkowy nawierzchni bitumicznej uszkodzonej przełomami droga powiatowa nr 4245W Wierzbno – Wyględówek	3/14mb/m ²	677,32	677,32		
8	Remont dodatkowy nawierzchni bitumicznej uszkodzonej przełomami droga powiatowa nr 4245W Wierzbno – Walentów w m. Brzeźnik	130/650mb/m ²	31.447,00	31.447,00		

9	Remont drogi powiatowej o nawierzchni bitumicznej nr 4245W Wierzbno – Walentów	0,77 km	195.479,29	195.479,29		
	RAZEM	1764,91 m	420 717,81	420 717,81		58 000,00
<i>Roboty remontowe</i>						
	Pogłębienie rowu na drodze powiatowej nr 4244W Wierzbno – Karczewiec gmina Wierzbno	300 mb	2.952,00	2.952,00		
	RAZEM	300 mb	2 952,00	2 952,00		
<u>2012r.</u>						
1	Remont nawierzchni bitumicznej uszkodzonej przelomami droga powiatowa nr 4244W Wierzbno – Karczewiec w km od 3+100 do km 3+600	500 m	68.880,00	68.880,00		
	RAZEM	500 m	68 880,00	68 880,00		
<i>Roboty remontowe</i>						
1	Pogłębienie rowu na drodze powiatowej nr 4244W Wierzbno - Karczewiec	400 mb	2.361,60	2.361,60		
	RAZEM	400 mb	2 361,60	2 361,60		
<u>2013r.</u>						
1	Remont drogi powiatowej nr 4243W Czerwonka – Kropy	0,3 km	52.767,00	52.767,00		
2	Remont drogi powiatowej nr 2247W Roguszyn – Kałuszyn	0,193 km	48.644,95	48.644,95		
3	Remont drogi powiatowej nr 4245W Wierzbno – Walentów	0,235 km	49.427,55	49.427,55		
	RAZEM	0,728 km	150 839,50	150 839,50		
2014 r.						
1	część zadania pn. „wykonanie remontu 11 odcinków dróg powiatowych - droga powiatowa nr 2247W Kałuszyn – Roguszyn w km 12+770 – 13+100, dł. 0,33 km	0,33 km	92 788,74	92 788,74	-	
	RAZEM	0,33 km	92 788,74	92 788,74		
	RAZEM GMINA WIERZBNO	4 642,91 m	775 559,21	717 559,21		58 000,00

7.7.3 Gmina Grębków

Lp	Nazwa zadania	Długość	Wartość	Powiat	Gmina	Inne
<u>2011 r.</u>						
1	Remont nawierzchni bitumicznej uszkodzonej przełomami droga powiatowa nr 4249W Wierzbo – Kopcie w m. Sucha	25/125mb/m ²	5.552,13	5.552,13		
2	Remont nawierzchni bitumicznej uszkodzonej przełomami droga powiatowa nr 4250W Oszczerze – Kopcie w m. Kopcie	25,5/127,5mb/m ²	5.663,16	5.663,16		
3	Remont dodatkowy nawierzchni bitumicznej uszkodzonej przełomami droga powiatowa nr 4248W Cierpięta – Grębków	41/201,5mb/m ²	9.748,57	9.748,57		
4	Remont drogi powiatowej o nawierzchni bitumicznej nr 4250W Oszczerze – Kopcie w m. Proszew	0,25 km	51.706,13	51.706,13		
RAZEM		341,5 m	72 669,99	72 669,99		
<u>2012r.</u>						
1	Remont nawierzchni bitumicznej uszkodzonej przełomami droga powiatowa nr 4248W Grębków – Wyszków w km od 4+930 do km 5+050 oraz w km od 5+500 do km 5+640	260 m	44.975,81	44.975,81		
RAZEM		260 m	44 975,81	44 975,81		
<i>Roboty remontowe</i>						
1	Pogłębienie rowu na drodze powiatowej nr 3675W w m. Chojeczno gmina Grębków	400 mb	2.902,80	2.902,80		
2	Pogłębienie rowu na drodze powiatowej nr 4250W w m. Polków Daćbogi gmina Grębków	400 mb	2.902,80	2.902,80		
RAZEM		800 mb	5 805,60	5 805,60		
<u>2014 r.</u>						
1	część zadania pn. „wykonanie remontu 11 odcinków dróg					

	powiatowych - droga powiatowa nr 4250w kopcie – Oszczerze w km 3+603 – 4+017, dł. 414 mb i w km 6+226 – 6+329, dł. 103 mb; razem 517 mb	0,517 m	108 740,61 zł	108 740,61 zł		
	RAZEM	0,517 m	108 740,61	108 740,61		
	RAZEM GMINA GRĘBKÓW	1 402,02 m	232 192,01	232 192,01		

7.7.4 Gmina Miedzna

Lp	Nazwa zadania	Długość	Wartość	Powiat	Gmina	Inne
<u>2011 r.</u>						
<i>Roboty remontowe</i>						
1	Pogłębienie rowu na drodze powiatowej nr 4223W Węgrów – Poszewka miasto Węgrów	70 mb	688,80	688,80		
	RAZEM	70 mb	688,80	688,80		
<u>2012r.</u>						
1	Remont nawierzchni bitumicznej uszkodzonej przełomami droga powiatowa nr 4217W Wrotnów – Rostki w km od 4+310 do km 4+400	90 m	10.051,56	10.051,56		
2	Wykonanie chodnika na drodze powiatowej nr 4235W Miedzna – Orzeszówka w m. Miedzna	100 mb	materiał gmina Miedzna, robota ZDP			
	RAZEM	190 mb	10 051,56	10 051,56		
<i>Roboty remontowe</i>						
1	Pogłębienie rowu na drodze powiatowej nr 4223W Węgrów – Poszewka	500 mb	2.952,00	2.952,00		
	RAZEM	500 mb	2 952,00	2 952,00		
<u>2013r.</u>						
1.	Przebudowa drogi powiatowej nr 4231W Miedzna - Tchórzowa	1,2 km	189.916,55	69.916,55	Miedzna – 60.000,00	Marszałek Województwa Mazowieckiego – 60.000,00
	RAZEM	1,2 km	189 916,55	69 916,55	60 000,00	60 000,00
1	Remont drogi powiatowej nr 4235W Miedzna – Orzeszówka	0,53 km	108.867,30	75.867,30	Miedzna – 33.000,00	
2	Remont drogi powiatowej nr 4222W Wrotnów – Starawieś	0,298 km	68.433,02	68.433,02		
	RAZEM	0,828 km	177 300,32	144 300,32	33 000,00	
<u>2014 r.</u>						
1	Przebudowa drogi powiatowej 4216W Stoczek - Wrotnów	0,84 km	201 319,02	101 319,02	100 000,00	

2	Przebudowa drogi powiatowej Nr 4220W Wrzoski – Miedzna w km 10+514 – 10+664, dł. odcinka 0,15 km – zadanie powierzone gminie Miedzna do realizacji	0,15 km	35 143,56	17 571,78	17 571,78	
3	część zadania pn. „wykonanie remontu 11 odcinków dróg powiatowych - droga powiatowa nr 4222W Wrotnów – Tchórzowa - Starawieś w km 1+250 – 1+586, dł. 336 mb i w km 4+986–5+486, dł.500 mb	0,5 km	175 835,88	175 835,88	-	
RAZEM		1,49 km	412 298,46	294 726,68	117 571,78	
RAZEM GMINA MIEDZNA		5 118 m	793 207,69	522 635,91	210 571,78	60 000,00

7.7.5 Gmina Korytnica

Lp	Nazwa zadania	Długość	Wartość	Powiat	Gmina	Inne
<u>2011 r.</u>						
1	Remont nawierzchni bitumicznej uszkodzonej przełomami droga powiatowa nr 4240W Trawy – Annopol	620/3100mb/m ²	137.692,70	137.692,70		
	RAZEM	620/3100 mb/m²	137 692,70	137 692,70		
<i>Roboty remontowe</i>						
1	Pogłębienie rowów na drodze powiatowej nr 4242W Leśniki – Wielądki gmina Korytnica (rury pod zjazdy zakupili mieszkańcy)	1780 mb	11.830,51	11.830,51		
	RAZEM	1780 mb	11.830,51	11.830,51		
<u>2012r.</u>						
1	Remont nawierzchni bitumicznej uszkodzonej przełomami droga powiatowa nr 4240W Pniewnik – Trawy w km od 7+300 do km 8+100	800 m	156.667,44	156.667,44		
2	Remont nawierzchni bitumicznej uszkodzonej przełomami droga powiatowa nr 4239W Trawy – Korytnica w km od 7+100 do km 7+800	700 m	153.710,03	153.710,03		
	RAZEM	1500 m	310 377,47	310 377,47		
<i>Roboty remontowe</i>						
1	Pogłębienie rowu na drodze powiatowej nr 4244W w m. Jaczew gmina Korytnica	120 mb	823,69	823,69		
2	Remont nawierzchni na drodze powiatowej 4240W Pniewnik - Trawy	45/79mb/m ²	2.434,93	2434,93		
	RAZEM	165 m	3 258,62	3 258,62		
<u>2013r.</u>						
1	Remont drogi powiatowej nr 4240W Pniewnik – Trawy	0,59 km	145.285,14	145.285,14		

2	Remont drogi powiatowej nr 4226W Liw – Korytnica	0,101 km	23.198,97	23.198,97		
3	Remont drogi powiatowej nr 4238W Paplin – Korytnica	0,515 km	145.867,85	145.867,85		
4	Remont drogi powiatowej nr 4238W Paplin – Korytnica	0,030 km	6.541,63	6.541,63		
RAZEM		1.236 km	320 893,59	320 893,59		
2014 r.						
1	Część zadania pn. „wykonanie remontu 11 odcinków dróg powiatowych - droga powiatowa nr 4226W Liw – Korytnica szer. zmienna w km 9+020 – 9+500, dł. 480 mb	0,48 km	152 557,00 zł	152 557,00 zł		
2	Część zadania pn. „wykonanie remontu 11 odcinków dróg powiatowych - droga powiatowa nr 4239w trawy – korytnica w km 4+120 – 4+270, dł. 150	0,15 km	38 745,00 zł	38 745,00 zł		
3	Część zadania pn. „wykonanie remontu 11 odcinków dróg powiatowych - droga powiatowa nr 4240w Pniewnik – trawy w km 6+069 – 6+211, dł. 142 mb i w km 6+211 – 6+649, dł. 438 mb	0,438 km	152 567,48 zł	152 567,48 zł		
4	Część zadania pn. „wykonanie remontu 11 odcinków dróg powiatowych - droga powiatowa nr 4345w Rabiany – kupce w km 5+760 – 6+160, dł. 400 mb	0,400 km	29 028,00 zł	29 028,00 zł	-	
RAZEM		1,468 km	372 897,48 zł	372 897,48 zł		
RAZEM GMINA KORYTNICA		6 769 m	1 156 950,37	1 156 950,37 zł		

7.7.6 Gmina Stoczek

Lp	Nazwa zadania	Długość	Wartość	Powiat	Gmina	Inne
2011 r.						
1	Remont nawierzchni bitumicznej uszkodzonej przełomami droga powiatowa nr 4210W Baczki – Stoczek w m. Gajówka Zachodnia	186,36/1025mb/ m ²	45.527,43	45.527,43		
2	Remont dodatkowy nawierzchni bitumicznej uszkodzonej przełomami droga powiatowa nr 4207W Paplin – Sadowne	50/275mb/m ²	13.304,50	13.304,50		
RAZEM		236,36 mb/m2	58 831,93	58 831,93		
2012r.						
1	Przebudowa drogi powiatowej nr 4214W w m. Gruszczyno w km od 15+215 do 15+800 dł. 585m	585 m	135.707,13	42.853,57	Stoczek – 42.853,56	FOGR – 50.000,00
RAZEM		585 m	135 707,13	42 853,57	42 853,56	50 000,00
1	Remont nawierzchni bitumicznej uszkodzonej przełomami droga powiatowa nr 4212W Stoczek – Kołodziej w km od 3+400 do km 3+800	400 m	77.244,00	77.244,00		
RAZEM		400 m	77 244,00	77 244,00		
2013r.						
1	Przebudowa drogi powiatowej nr 4208W Zagrodniki – Topór	4,2 km	1.447.110,99	341.881,99		Wojewoda Mazowiecki – 1.105.229,00
2	Remont drogi powiatowej nr 4207W Sadowne – Stoczek	0,4 km	83.541,60	83.541,60		
RAZEM		4,6 km	1 530 652,59	425 423,59		1 105 229,00
2014r.						
1	Przebudowa drogi powiatowej nr 4215 W Starawieś – Huta Gruszczyno	0,67 km	199 101,35	99 550,68	99 550,67	
RAZEM		0,67 km	199 101,35	99 550,68	99 550,67	
RAZEM GMINA STOCZEK		6 491,36 m	2 001 537,00	703 903,77	142 404 ,23	1 155 229,00

7.7.7 Gmina Sadowne

Lp	Nazwa zadania	Długość	Wartość	Powiat	Gmina	Inne
<u>2011 r.</u>						
1	Remont nawierzchni bitumicznej uszkodzonej przełomami droga powiatowa nr 4205W Sadowne – Morzyczyn w m. Sadoleś	100/500mb/m ²	22.208,50	22.208,50		
2	Remont drogi powiatowej o nawierzchni bitumicznej nr 4206W Sadowne – Kołodziej ul. Kościuszki w m. Sadowne	0,40 km	148.837,38	98.837,38	Sadowne – 50.000,00	
3	Remont chodnika w ciągu drogi powiatowej nr 4206W Sadowne – Kołodziej ul. Kościuszki w m. Sadowne	494,00m ²	50.338,49	338,49	Sadowne - 50.000,00	
RAZEM		994 m	221 384,37	121 384,37	100 000,00	
<u>2012r.</u>						
<i>Roboty remontowe</i>						
1	Remont nawierzchni na drodze powiatowej 4206W Sadowne - Kołodziej	27/50mb/m ²	1.873,05	1.873,05		
RAZEM		27/50mb/m²	1 873,05	1 873,05		
<u>2013r.</u>						
1.	Budowa chodnika na drodze powiatowej 4206 w m. Sadownem	420 mb	99.720,35	49.860,18	Sadowne – 49.860,17	
2	Przebudowa drogi powiatowej nr 4206W Sadowne – Sokółka	1,6 km	356.847,60	178.423,80	Sadowne – 178.423,80	
RAZEM		2 020 m	456 567,95	228 283,98	228 283,97	
1	Remont drogi powiatowej nr 4203W Sadowne – Wilczogęby	1,35 km	244.128,17	122.064,08	Sadowne – 122.064,09	
RAZEM		1,35 km	244 128,17	122 064,08	122 064,09	
<u>2014r.</u>						
1	Budowa chodnika na drodze powiatowej nr 4206W Sadowne – Kołodziej – Złotki ul. Kościuszki w Sadownem	170 m	55 256,64	27 628,32	27 628,32	
2	Przebudowa drogi powiatowej nr 4203W Sadowne - Wilczogęby	3,32 km	668 143,32	334 071,66	334 071,66	

3	Przebudowa drogi powiatowej nr 4206W Sadowne I. Kościuszki	441 m	177 915,81	88 957,91	88 957,90	
4	Przebudowa drogi nr 4206W Sadowne – Sokółka	1,1 km	274 778,74	137 389,37	137 389,37	
5	Przebudowa drogi Sadowne – Morzyczyn	0,7 km	161 125,39	80 562,70	80 562,69	
	RAZEM	5,101 km	1 337 219,90	668 609,96	668 609,94	
	RAZEM GMINA SADOWNE	9,492 km	2 261 173,44	1 142 215,44	1 118 958,00	

7.7.8 Gmina Łochów

Lp	Nazwa zadania	Długość	Wartość	Powiat	Gmina	Inne
2011 r.						
1	Budowa drogi dojazdowej do terenów inwestycyjnych nr 4201W ul. Myśliwska w Łochowie – w ramach RPO odcinek dł. 1692,12 mb w km od 0+130 do km 1+822,13	1,69 km	1.668.249,12	154.608,09	Łochów - 125.844,00	RPO – 1.387.797,03
2	Przebudowa dróg powiatowych nr 4251W ul. 1-go Maja w Łochowie odcinek dł. 1473,77 mb w km od 0+016 do 1+489,77 i nr 4202W ul. Nowowiejska w Łochowie odcinek dł. 680,76 mb w km od 0+015 do 0+695,7 – w ramach NPPDL 6	2,15 km	3.632.000,27	908.000,27	Łochów – 908.000,00	NPPDL – 1.816.000,00
RAZEM		3,84 km	5 300 249,39	1 062 608,36	1 033 844,00	3 203 797,03
1	Remont nawierzchni bitumicznej uszkodzonej przełamami droga powiatowa nr 4209W Ogrodniki – Grabowiec	230/1265mb/m ²	56.187,50	56.187,50		
2	Remont drogi powiatowej o nawierzchni bitumicznej nr 4202W Jasionówka – Sadowne w m. Jasionówka	0,35 km	64.504,28	64.504,28		
3	Remont drogi powiatowej o nawierzchni bitumicznej nr 4213W Baczki – Kamionna - Zgrzebichy w m. Zambrzyńiec	0,30 km	49.630,50	49.630,50		
RAZEM		880 m	170 322,28	170 322,28		
Roboty remontowe						
1	Pogłębienie rowu na drodze powiatowej nr 4202W ul. Nowowiejska w Łochowie (gmina Łochów)	1200 mb	11.562,00	11.562,00		
2	Remont nawierzchni na drodze powiatowej 4210W w m. Baczki gmina Łochów	60/330mb/m ²	8.118,00	8.118,00		
3	Remont nawierzchni na drodze powiatowej 4213W w m. Kamionna gmina Łochów	114/570mb/m ²	14.022,00	14.022,00		

	RAZEM	1 374 m	33 702,00	33 702,00		
<u>2012r.</u>						
1	Remont nawierzchni bitumicznej uszkodzonej przełomami droga powiatowa nr 4213W Kamionna – Zgrzebichy – Drgicz w km od 2+690 do km 2+990 oraz w km od 3+615 do km 4+115	840 m	117.588,00	117.588,00		
2	Remont nawierzchni bitumicznej uszkodzonej przełomami droga powiatowa nr 4202W ul. Nowowiejska w Łochowie w km od 1+180 do km 2+180	1 km	185.115,00	185.115,00		
	RAZEM	1,84 km	302 703,00	302 703,00		
<i>Roboty remontowe</i>						
1	Pogłębienie rowu na drodze powiatowej nr 4213W Baczki - Kamionna	500 mb	3.432,04	3.432,04		
2	Pogłębienie rowu na drodze powiatowej nr 4211W w m. Ostrówek gmina Łochów	100 mb	686,41	686,41		
	RAZEM	600 mb	4 118,45	4 118,45		
<u>2013r.</u>						
1.	Przebudowa drogi powiatowej nr 4209W Łosiewice – Ogrodniki	0,8 km	165.410,40	82.705,20		Nadleśnictwo Łochów – 82.705,20
	RAZEM	0,8 km	165 410,4	82 705,20		82 705,20
1	Remont drogi powiatowej nr 4202W ul. Polna w Łochowie	0,434 km	108.045,17	108.045,17		
	RAZEM	0,434 km	108 045,17	108 045,17		
2014 r.						
1	Przebudowa drogi powiatowej 4214 Łochów – Twarogi -Gruszczyno	596 m	275 800,64	88 400,32	88 400,32	Województwo Mazowiecki 99 000,00
2	Przebudowa drogi powiatowej 4254W – UL. Szkolna w Łochowie	628 m	753 407,61	376 703,81	376 703,80	
3	Remont chodnika w miejscowości Kamionna w ciągu drogi powiatowej Nr 4213W Baczki – Kamionna –	0,323 km	85 530,51 zł	85 530,51 zł		

	Zgrzebichy od km 1+425 do km 1+748, dł.323 mb					
4	Część zadania pn. „wykonanie remontu 11 odcinków dróg powiatowych - droga powiatowa nr 4202w ul. Nowowiejska w Łochowie w km 0+710 – 1+180, dł. 470 mb	0,470 km	117 238,68 zł	117 238,68 zł		
5	Część zadania pn. „wykonanie remontu 11 odcinków dróg powiatowych - droga powiatowa nr 4211W Ostrówek – Majdan – Wieliczna w km 0+000 – 0+060, dł. 60 mb i w km 0+800 – 1+040, dł. 240 mb	0,240 km	69 696,72 zł	69 696,72 zł		
	RAZEM	2 257 m	1 301 674,16	737 570,04	465 104,12	99 000,00
	RAZEM GMINA ŁOCHÓW	12,025 km	7 386 224,85	2 501 774,50	1 498 948,12	3 385 502,23

7.7.9 Miasto Węgrów

Lp	Nazwa zadania	Długość	Wartość	Powiat	Gmina	Inne
<u>2011 r.</u>						
1	Przebudowa drogi powiatowej nr 4229W ul. Al. Siedlecka w Węgrowie wraz z infrastrukturą towarzyszącą odcinek dł. 620 mb w km od 1+612 do 2+232	0,62 km	788.696,98	788.696,98		
	RAZEM	0,62 km	788 696,98	788 696,98		
§ 4270						
1	Remont drogi powiatowej o nawierzchni bitumicznej nr 4259W ul. Polna w Węgrowie	0,20 km	68.242,86	68.242,86		
	RAZEM	0,20 km	68 242,86	68 242,86		
<u>2012r.</u>						
1	Remont nawierzchni bitumicznej uszkodzonej przelomami droga powiatowa nr 4259W ul. Polna w Węgrowie w km od 0+200 do km 0+450	250 m	61.546,13	61.546,13		
2	Remont chodnika 4260W ul. Przemysłowa	135 mb	35.692,02	35.692,02		
	RAZEM	385 m	97 238,15	97 238,15		
<u>2013r.</u>						
1.	Przebudowa drogi powiatowej nr 4262W ul. Wszyńskiego	0,3 km	225.591,53	112.795,77		Miasto Węgrów – 112.795,76
	RAZEM	0,3 km	225 591,53	112 795,77		112 795,76
1	Remont drogi powiatowej nr 4223W Węgrów – Poszewka	0,5 km	102.889,50	102.889,50		
2	Remont drogi powiatowej nr 4223W Węgrów – Poszewka	0,4 km	93.578,40	93.578,40		
	RAZEM	0,9 km	196 467,90	196 467,90		
<u>2014 r.</u>						
1	Przebudowa chodnika na drodze powiatowej nr 4225 W UL.	184 m	45 581,00	25 540,00	20 041,00	

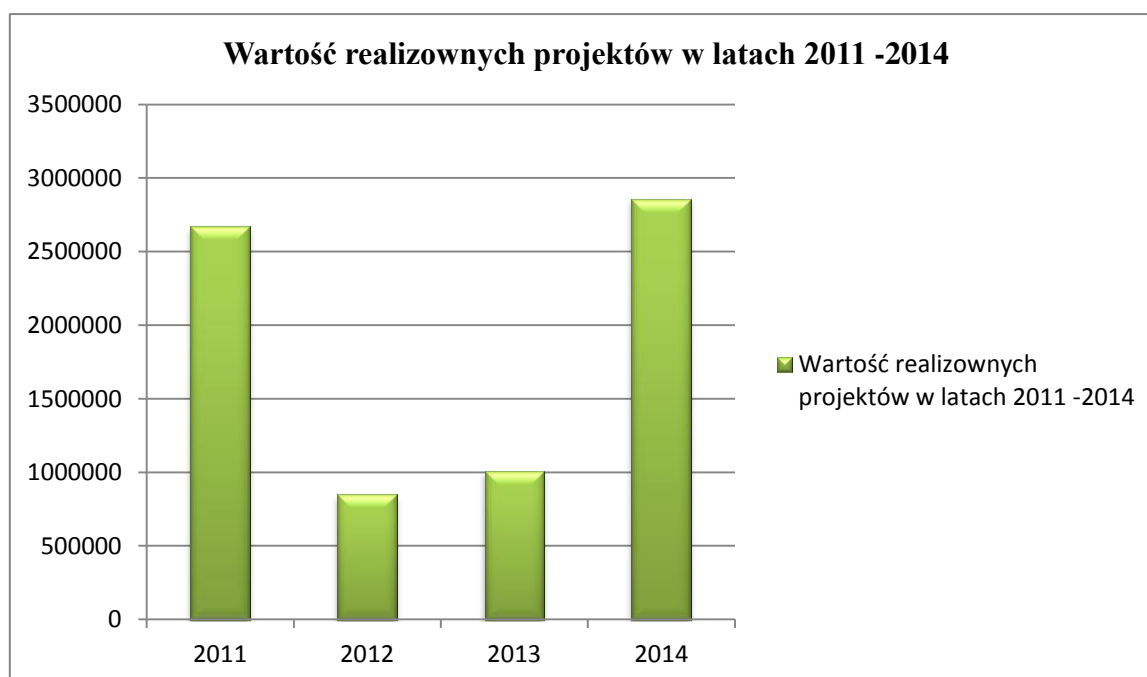
	Mickiewicza w Węgrowie od ul. Kościelnej do ul. Zwycięstwa					
2	Przebudowa chodnika na drodze powiatowej nr 4229 W UL. Zwycięstwa w Węgrowie od ul. Piłsudskiego do trasy śródmiejskiej	600 m	293 429,00	138 363,00	155 066,00	
3	Przebudowa chodnika na drodze powiatowej nr 4259 W UL. Polna w Węgrowie od ul. Wieniawskiego do skrzyżowania z drogą gruntową	200 m	57 582,00	28 548,00	29 034,00	
4	Przebudowa chodnika na drodze powiatowej nr 4260 W ul. Polna w Węgrowie od Ul. Boh. Warszawy do ul. Podlaskiej	121 m	39 720,00	19 860,00	19 860,00	
5	Przebudowa drogi powiatowej nr 4223 W ul. Szamoty	147 m	592 296,00	296 148,00	296 148,00	
6	Przebudowa drogi powiatowej nr 4223 W Węgrów- Poszewka	1,94 km	462 208,00	231 104,00	231 104,00	
	RAZEM	3 192 m	1 490 816,00	739 563,00	751 253,00	
	RAZEM GMINA WĘGRÓW	5 597 m	2 867 053,42	2 003 004,66	751 253,00	112 795,76



Zdjęcie 7 Widok ogólny na ul. Wyszyńskiego

8. Zestawienie projektów unijnych realizowanych w latach 2011-2014

ROK	KWOTA
2011	2 672 525,45
2012	849 133,72
2013	1 007 263,91
2014	2 858 752,00 ⁴
RAZEM	7 387 675,08



Wykres 9 Wartość realizowanych projektów w latach 2011-2014

Znaczącym projektem w ramach działalności inwestycyjnej są projekty dotyczące e-usług w Powiecie Węgrowskim jak również inwestycje drogowe.

⁴ Plan na 30 czerwca 2014 r.

8.1 Zestawienie wydatków projektów unijnych w ramach działalności inwestycyjnej powiatu

ROK	KWOTA
2011	1 602 196,91
2012	84 545,84
2013	224 011,14
2014	931 584,00
RAZEM	2 842 337,89

8.1.2. Rozwój elektronicznej administracji w samorządach województwa mazowieckiego wspomagającej niwelowanie dwudzielności potencjału województwa

Całkowita wartość projektu: 60 000 000,00 zł

Wkład własny Powiatu Węgrowskiego: 44 362,00 zł

Kwota dotacji w 2012 roku: 6 639,52 zł ,

Kwota dotacji w 2013 roku: 4 137,67 zł

Kwota dotacji w 2014 roku: 0,00 zł.

Kwota dotacji w 2015 roku: 15 202,81

Projekt „Rozwój elektronicznej administracji w samorządach województwa mazowieckiego wspomagającej niwelowanie dwudzielności potencjału województwa”, zwany dalej „projektem EA”, jest projektem kluczowym wpisanym do Indykatoryjnego Planu Inwestycyjnego w ramach „Regionalnego Programu Operacyjnego Województwa Mazowieckiego 2007 – 2013” w Priorytecie II - e-Rozwój Województwa Mazowieckiego, w Działaniu 2.2. - Rozwój e-usług.

Podstawowe cele projektu, jego budżet i beneficjenci:

Do podstawowych celów projektu EA należy zaliczyć:

1. Poprawę funkcjonowania jednostek samorządu terytorialnego województwa mazowieckiego i optymalizację kosztów utrzymania tych jednostek poprzez:
 - podniesienie na wyższy poziom standaryzacji, jednolitości i harmonijności rozwiązań w zakresie e-Administracji, a w konsekwencji automatyzację części procesów zarządzania oraz wytwarzania i archiwizacji dokumentów,

- wdrożenie jednolitych, standardowych mechanizmów, opartych na technologii teleinformatycznej, umożliwiających wymianę informacji, w tym informacji przestrzennej, gromadzonej na różnych poziomach administracji publicznej;
- 2. Zwiększenie efektywności wykorzystania zasobów informacyjnych administracji publicznej;
- 3. Usprawnienie obsługi obywateli i przedsiębiorców poprzez:
 - umożliwienie obywatelom i przedsiębiorcom korzystania z usług świadczonych przez administrację publiczną drogą elektroniczną,
 - zapewnienie dostępu do danych zawartych w rejestrach publicznych i innych zbiorach prowadzonych przez administrację publiczną na szczeblu gminnym, powiatowym i wojewódzkim.

Okres realizacji projektu: lata 2009 – 2014.

Całkowity budżet projektu wynosi 60 mln zł, z czego 51 mln zł pochodzi ze środków Europejskiego Funduszu Rozwoju Regionalnego, a 9 mln zł to środki beneficjentów projektu tj. Samorządu Województwa Mazowieckiego oraz uczestniczących w nim 36 powiatów i 278 gmin.

8.1.2 „Przyspieszenie wzrostu konkurencyjności województwa mazowieckiego, przez budowanie społeczeństwa informacyjnego i gospodarki opartej na wiedzy poprzez stworzenia zintegrowanych baz wiedzy o Mazowszu (BW)”

Całkowita wartość projektu: 180 000 000,00 zł

Wkład własny Powiatu Węgrowskiego: 415 785,00 zł

Kwota dotacji w 2011 roku: 219,56 zł

Kwota dotacji w 2012 roku: 63 146,32 zł

Kwota dotacji w 2013 roku: 219 873,47 zł

Kwota dotacji w 2014 roku: 19 323,31 zł

Projekt „Przyspieszenie wzrostu konkurencyjności województwa mazowieckiego, przez budowanie społeczeństwa informacyjnego i gospodarki opartej na wiedzy poprzez stworzenie zintegrowanych baz wiedzy o Mazowszu”, zwany dalej „projektem BW”, jest projektem kluczowym wpisanym do Indykatywnego Planu Inwestycyjnego w ramach „Regionalnego Programu Operacyjnego Województwa Mazowieckiego 2007–2013” w Priorytecie I „Tworzenie warunków dla rozwoju potencjału innowacyjnego i przedsiębiorczości na Mazowszu”. Partnerami Projektu BW, oprócz powiatu węgrowskiego są gminy i powiaty

województwa mazowieckiego oraz samorządowej jednostki organizacyjnej, kwalifikujące się, jako beneficjenci tego projektu.

Założono, że szczegółowymi zadaniami na rzecz powiatów uczestniczących w Projekcie BW, będzie:

1. utworzenie i uruchomienie powiatowych węzłów Mazowieckiego Systemu Informacji Przestrzennej,
2. wsparcie działań Służby geodezyjnej i kartograficznej związanych z:
 - ✓ przekształceniem ewidencji gruntów i budynków do postaci cyfrowej i modernizacją tego rejestru, w tym: dokończenie procesu wektoryzacji mapy astralnej, integracją astralną danych opisowych z danymi geometrycznymi oraz wyeliminowaniem danych błędnych i zastąpienie ich danymi poprawnymi, pozyskaniem brakujących danych, w szczególności dotyczących budynków
 - ✓ przekształceniem treści mapy zasadniczej do postaci wektorowej oraz założeniem baz danych geodezyjnej ewidencji sieci uzbrojenia terenu oraz bazy danych obiektów topograficznych objętych zakresem treści mapy zasadniczej.
3. utworzenie meta danych dotyczących ewidencji gruntów i budynków, mapy zasadniczej, geodezyjnej ewidencji sieci uzbrojenia terenu oraz innych georeferencyjnych i tematycznych zbiorów danych, prowadzonych przez powiaty, dostępnych przy pomocy mechanizmów MSIP,
4. wdrożenie systemu informatycznego umożliwiającego:
 - ✓ zarządzania powiatowymi georeferencyjnymi bazami danych oraz prowadzenie rejestrów publicznych opartych na tych bazach
 - ✓ wymianę danych pomiędzy powiatowymi georeferencyjnymi bazami danych a bazą danych obiektów topograficznych prowadzoną przez Samorząd Województwa Mazowieckiego,
5. wdrożenie procedur udostępnienia XML meta danych do serwerów katalogowych MSIP oraz serwerów katalogowych Geoportalu,
6. opracowanie standardu uproszczonego planu urządzania lasu w postaci cyfrowej oraz pilotażowanie, opracowanie i wdrożenie takiego planu

Okres realizacji projektu: lata 2008 – 2014.

Całkowity budżet projektu wynosi 180 mln zł, w tym 153 mln zł to środki Europejskiego Funduszu Rozwoju Regionalnego, zaś 27 mln zł to środki beneficjentów projektu tj. Samorządu Województwa Mazowieckiego oraz uczestniczących w nim 39 powiatów i 283 gmin.

8.1.3. e - powiat węgrowski nowa jakość w administracji publicznej.

W ramach projektu „*e-Powiat Węgrowski – nowa jakość w administracji publicznej*” wdrożone zostaną rozwiązania z zakresu infrastruktury łączności elektronicznej oraz technologii komunikacyjnych w budynkach Starostwa Powiatowego w Węgrowie.

W ramach projektu podjęte zostaną następujące działania:

- wdrożenie platformy e-usług:
 - ✓ e-formularze z kartami informacyjnymi – platforma internetowa pozwalająca na wymianę dokumentów pomiędzy Starostwem a obywatelami, zawierająca interaktywne formularze do wypełniania w formie elektronicznej i wydruku oraz formularze on-line,
 - ✓ e-interwencje drogowe – usługa umożliwi zgłaszanie poprzez stronę internetową uwag dotyczących uszkodzeń dróg i informacji o utrudnieniach bądź przeszkodach na drogach powiatowych, a także przeglądanie odpowiedzi Zarządu Dróg Powiatowych o planowanych lub już podjętych czynnościach w reakcji na zgłoszenie,
 - ✓ e-konsument – usługa ma pozwalać na zadawanie pytań i uzyskiwanie odpowiedzi od Powiatowego Rzecznika Konsumentów,
 - ✓ e-konsultacje społeczne – usługa pozwoli mieszkańcom na zapoznawanie się z dokumentami strategicznymi, przedsięwzięciami planowanymi do realizacji na terenie Powiatu Węgrowskiego itp.,
 - ✓ e-rejestr stowarzyszeń i fundacji – rejestr elektroniczny ma na celu prezentowanie w jednym miejscu informacji o wszystkich podmiotach tego typu, zarejestrowanych na terenie Powiatu,
 - ✓ Informator kulturalny,
 - ✓ Interaktywna mapa powiatu;
- modernizacja infrastruktury sieciowej wraz z telefonią VIP oraz połączenie obydwu budynków Starostwa światłowodem,
- wdrożenie sieci Intranet, zapewniającej poprawę komunikacji wewnątrz urzędu,
- stworzenie nowej strony internetowej Powiatu Węgrowskiego z wersją dla osób niedowidzących oraz nawigacją głosową dla osób niedosłyszących,
- zakup sprzętu komputerowego, pakietów oprogramowania biurowego oraz programów antywirusowych,
- zakup tablicy LED dla reklamy wizyjnej Powiatu Węgrowskiego,

- wdrożenie systemu kolejkowania spraw,
- instalacja infokiosków,
- instalacja urzędomatu, zapewniającego szybkie wyszukiwanie oraz analizowanie przepływu informacji w urzędzie, a także będzie on stanowił element systemu kolejkowania – biletomat.

Celem realizacji projektu jest zwiększenie dostępności zasobów informacyjnych administracji publicznej oraz usług publicznych w formie cyfrowej dla mieszkańców Powiatu Węgrowskiego. Wdrożenie działań projektowych pociągnie za sobą wiele korzyści, na których bezpośrednio skorzystają klienci Starostwa Powiatowego w Węgrowie, takich jak zmniejszenie kolejek do poszczególnych wydziałów wskutek załatwiania spraw „bez wychodzenia z domu”, zwiększenie szybkości załatwiania spraw w związku z wprowadzeniem innowacyjnych rozwiązań technologicznych, wzrost poziomu jakości obsługi i zadowolenia interesantów poprzez rozwój kompetencji urzędników oraz ujednolicenie procedur. Za sprawą wprowadzenia szerokiego katalogu e-usług oraz stworzenia nowej strony www Powiatu, Starostwo Powiatowe w Węgrowie stanie się urzędem otwartym, bliskim i dostępnym dla obywateli.

Wykaz sprzętu i usług przewidziany do realizacji:

- Urzędomat -1 szt.
- Infokiosk - 2 szt.
- Komputer stacjonarny z oprogramowaniem - 45 szt.
- Laptopy z oprogramowaniem - 20 szt.
- Serwery z oprogramowaniem - 2 szt.
- Telefonia VoIP (cały system, aparaty telefoniczne, centrala, oprogramowanie) -1 kpl
- Połączenie budynków światłowodem -1 kpl
- Kserokopiarka kolor - 2 szt.
- Kserokopiarka czarno – biała - 4 szt.
- Strona internetowa Powiatu Węgrowskiego - 1 kpl
- Tablica informacyjna LED - 1 szt.
- Program antywirusowy - 65 szt.
- System kolejkowania spraw -1 kpl
- Sieć Intranet -1 kpl

- Wdrożenie platformy E-usług - 1 kpl
- Skaner do archiwizacji dokumentów - 1 szt.
- Oprogramowanie dziedzinowe -1 kpl

8.1.4 „Budowa drogi dojazdowej do terenów inwestycyjnych na terenie Miasta Łochów ” – W ramach projektu przebudowano ul. Myśliwską w Łochowie, będącą częścią drogi powiatowej Nr 4201W (3601) na odcinku pomiędzy drogami krajowymi nr 50 i nr 62 od km 0 + 130 do km 1 + 828,13 o długości 1692, 13 mb.

Zakres prac budowlano – montażowych obejmował:

- wykonanie robót ziemnych,
- wykonanie podbudowy na istniejącej jezdni gruntowej,
- ustawienie krawężników betonowych,
- wykonanie podbudowy zasadniczej z betonu asfaltowego na odcinku istniejącej nawierzchni gruntowej,
- wzmocnienie istniejącej nawierzchni asfaltowej z betonu asfaltowego po wyrównaniu poprzecznym i podłużnym,
- ułożenie warstwy ścieralnej na całej powierzchni odcinka,
- ułożenie chodnika z betonowej kostki brukowej,
- utwardzenie poboczy kruszywem naturalnym,
- pogłębienie i oczyszczenie istniejących rowów,
- wykonanie oznakowania poziomego i pionowego,
- wykonanie zjazdów.

Celem realizacji projektu jest poprawa dostępności komunikacyjnej do terenów inwestycyjnych zlokalizowanych wzdłuż ul. Myśliwskiej w Łochowie na terenie powiatu węgrowskiego. Dzięki realizacji inwestycji warunki dla prowadzenia działalności gospodarczej na sąsiadujących terenach przemysłowych staną się dogodniejsze, co w efekcie przyczyni się wzrostu liczby przedsiębiorstw, oferujących nowe miejsca pracy. Budowa ul. Myśliwskiej podniesie w znacznym stopniu standard życia właścicieli domów jednorodzinnych i działek rekreacyjnych położonych wokół. Niniejszy projekt ma również bezpośredni wpływ na poprawę stanu infrastruktury drogowej w powiecie węgrowskim, a także na wzmocnienie spójności przestrzennej i gospodarczej województwa mazowieckiego.



Zdjęcie 8 Widok ogólny na ul. Myśliwską w Łochowie



Zdjęcie 9 Nowa inwestycja Piekarnia Robson przy ul. Myśliwskiej

8.2 Zestawienie wydatków projektów unijnych w ramach działalności bieżącej powiatu w latach 2011-2014

Projekty realizowane przez jednostki organizacyjne Powiatu w latach 2011-2014

Lp	Nazwa projektu	Kwota
1	„Śmiałym szczęście sprzyja”	1 463 507,57
2	„Profesjonalna kadra”	314 846,80
3	Lepszy start – podniesienie atrakcyjności kształcenia zawodowego młodzieży niepełnosprawnej z Powiatu Węgrowskiego”	138 979,42
4	„Matematyka królową nauk”	49 925,00
5	„Nauki przyrodnicze na maturze”	49 960,00
6	„Podróż w przyszłość – zajęcia wspierające rozwój dzieci i młodzieży z gminy Miedzna”	50 000,00
7	„Ja też potrafię”	49 790,00
8	„Zaistnieć jako Ja/My”	42 483,00
9	Chcę być wśród Was – włączenie dzieci z autyzmem oraz ich rodzin do życia w społeczeństwie”	49 956,73
10	Sztuka bez barier”	48 975,98
11	„Prawo jazdy – dobry start na rynek pracy”	49 974,00
12	„Będę kimś - program na rzecz rozwoju edukacji i przeciwdziałania marginalizacji wychowanków Domu Dziecka „JULIN” w Kaliskach	39 886,25
13	„Pomagam, uczę, daję radość – terapeutyczne wsparcie w celu integracji ze środowiskiem wychowanków SOSzW w Węgrowie”	47 929,69
14	„Mój świat – Bajka – wykorzystanie nowoczesnych środków multimedialnych w arteterapii”	49 882,00
15	„Pierwsza pomoc w powiecie węgrowskim”	42 449,00
16	„Wykwalifikowani strażacy OSP gwarancją bezpieczeństwa mieszkańców powiatu węgrowskiego”	35 150,00
17	Wykwalifikowani strażacy PSP gwarancją bezpieczeństwa mieszkańców powiatu węgrowskiego	35 150,00
18	Podniesienie jakości życia społecznego uczniów Liceum w Łochowie”	49 995,00
19	„Otwarty rynek pracy”	637 605,55
20	„Profesjonalna kadra II”	146 931,00
21	„Jesteśmy konkurencyjni”	351 256,50
22	„Razem możemy wiele”	1 513 062,81
	Razem	5 257 696,30⁵

⁵ Początek realizacji niektórych projektów w roku 2010.

W ramach realizowanych projektów wzbogacone zostało wyposażenie jednostek w których projekty były realizowane o łączną wartość 458 250 zł .

Projekt "**Śmiałym szczęście sprzyja**" realizowany jest przez Powiatowe Centrum Pomocy Rodzinie w Węgrowie od roku 2009.

Cel projektu jest wsparcie działań na rzecz aktywnej integracji społecznej i zawodowej osób niepełnosprawnych oraz usamodzielniających się wychowanków pieczy zastępczej.

W ramach założonego celu oraz przyjętych wskaźników projekt skierowano do osób niepełnosprawnych z terenu powiatu węgrowskiego w wieku od 15 do 64 roku życia.

Działania jakie podjęto w ramach realizacji projektu to m.in. wyjazdy integracyjno – usprawniające dla osób niepełnosprawnych połączone ze szkoleniami i kursami zawodowymi, rehabilitacja domowa osób niepełnosprawnych, kursy i szkolenia dla usamodzielniających się wychowanków pieczy zastępczej, działania środowiskowe w ramach spotkań integracyjnych, spotkania z psychologiem oraz doradcą zawodowym.

Efekty rzeczowe jakie uzyskano to np. zakup zestawu komputerowego z drukarką, zakup specjalistycznych programów komputerowych, zakup krzeselka transportowego dla osób niepełnosprawnych.

Wskaźnik planowany do osiągnięcia dotyczy 409 osób z terenu powiatu węgrowskiego. Do czerwca 2014 roku w ramach projektu osiągnięto wskaźnik – 335 osób, w roku 2014 w projekcie udział bierze 73 osoby, co da wynik osiągnięcia wskaźników w liczbie 408 osób (jedna osoba zrezygnowała w trakcie realizacji projektu w roku 2010, w związku ze zdarzeniem losowym).

Projekt POKL pt. **Otwarty Rynek Pracy** okres realizacji 01.09.2013 – 30.06.2015. Skierowany jest do młodzieży uczącej się w szkołach kształcących w zawodach z terenu powiatu węgrowskiego. Wsparciem objęci są uczniowie trzech szkół: Zespołu Szkół Ponadgimnazjalnych im. Jana Kochanowskiego w Węgrowie, Zespołu Szkół Ponadgimnazjalnych w Sadownem, Zasadniczej Szkoły Zawodowej w Ostrówku. Celem jest wzmocnienie atrakcyjności i jakości oferty edukacyjnej szkół ponadgimnazjalnych kształcących w zawodach przez wdrożenie programu rozwojowego szkół od września 2013 do końca czerwca 2015r.

Projekt zakłada udział 37 kobiet i 95 mężczyzn i przewiduje udział młodzieży w: warsztatach dydaktyczno – wyrównawczych, warsztatach z zakresu bezpiecznego i ekologicznego wykorzystywania energii, kursach zawodowych (np. carvingu, barmańskim,

dekoracji stołów, kelnerskim, wizażu, obsługi wózka widłowego, prawa jazdy, itp.), warsztatach z przedsiębiorczości i doradztwa zawodowego, praktykach i stażach, wsparcie dla uczniów zdolnych.

Oczekiwany efekt realizacji projektu to objęcie 50% szkół prowadzących kształcenie zawodowe programem rozwojowym, zapewnienie współpracy z przedsiębiorstwami 75 % szkół, które zrealizowały programy rozwojowe. Wartością dodaną jest podniesienie renomy usług edukacyjnych szkół poprzez poszerzenie oferty kształcenia, wzrost atrakcyjności absolwentów na rynku pracy, doposażenie pracowni w sprzęt i pomoce dydaktyczne.

Projekt **Jesteśmy konkurencyjni** okres realizacji 01.09.2013 – 30.06.2015, skierowany jest do młodzieży niepełnosprawnej intelektualnie, kształcącej się w zawodzie związanym z gastronomią: kucharz. Projekt zakłada udział 7 kobiet i 14 mężczyzn. Celem jest wzmocnienie atrakcyjności jakości oferty edukacyjnej Zasadniczej Szkoły Zawodowej Specjalnej w Węgrowie, zawierającej kompleksowe wsparcie 21 uczniów niepełnosprawnych w zakresie edukacyjnym i terapeutycznym od września 2013 do końca czerwca 2015r.

Projekt przewiduje udział młodzieży w zajęciach dydaktyczno – wyrównawczych skierowanych na rozwój kompetencji kluczowych, zajęciach terapeutycznych, zajęciach warsztatowych w zakresie doradztwa zawodowego, kursach zawodowych (carvingu i barmańskim), warsztatach z przedsiębiorczości i doradztwa zawodowego, praktykach i stażach.

Oczekiwany efekt realizacji projektu to objęcie szkoły prowadzącej kształcenie zawodowe programem rozwojowym, zapewnienie współpracy szkoły realizującej program rozwojowy z przedsiębiorstwami.

Wartością dodaną natomiast jest podniesienie renomy szkoły kształcącej uczniów z niepełnosprawnością intelektualną poprzez poszerzenie oferty kształcenia, większe możliwości znalezienia przez absolwentów pracy, doposażenie pracowni w sprzęt i pomoce dydaktyczne.

Powiat Węgrowski rozpoczął z dniem 01.09.2013 r. realizację projektu **Razem możemy wiele**. Budżet projektu opiewa na kwotę 1 513 062, 81 zł. W ramach projektu, którego realizacja została zaplanowana na okres 23 miesięcy tj. do 31.07.2015 r. zakwalifikowanych i objętych wsparciem zostało 40 typów placówek oświatowych z terenu powiatu węgrowskiego tj. 6 przedszkoli, 17 szkół podstawowych, 8 gimnazjów, 9 typów szkół ponadgimnazjalnych. Projekt skierowany jest do 696 nauczycieli/nauczycielek w tym 58 dyrektorów szkół i przedszkoli. Jednym z ważniejszych zadań założonych w projekcie jest

poprawa funkcjonowania doskonalenia nauczycieli, oraz wdrożenie nowego systemu kompleksowego wspomaganie pracy szkół i przedszkoli, nakierowanego na pracę z konkretną placówką poprzez opracowanie i realizację Roczno Planu Wspomaganie oraz wdrożenie Sieci Współpracy i Samokształcenia. W tym celu zatrudniono specjalistów posiadających odpowiednią wiedzę i kwalifikacje, do których należą Szkolni Organizatorzy Rozwoju Edukacji (5 osób) i Koordynatorzy Sieci Współpracy i Samokształcenia (4 osoby).

Roczne Plany Wspomaganie jest to oferta kierowana do szkół/przedszkoli jest wynikiem analizy sytuacji szkoły/ przedszkola i odpowiada jej rzeczywistym potrzebom.

Zatrudnieni w ramach projektu Szkolni Organizatorzy Rozwoju Edukacji mają za zadanie opracować Roczne Plany Wspomaganie dla konkretnej szkoły/przedszkola objętego projektem, poczynając od przygotowania (we współpracy z dyrektorem i nauczycielami) szczegółowej diagnozy potrzeb szkoły i pracujących w niej nauczycieli- 600 osób; poprzez pomoc w zaplanowaniu oraz przeprowadzeniu działań niezbędnych do rozwiązania zdiagnozowanych problemów aż po wspólną ewaluację.

Podczas tych działań posługują się listą 24 obszarów tematycznych proponowanych przez ORE (Ośrodek Rozwoju Edukacji), a nauczyciele każdej placówki w ramach wybranego przez nią zagadnienia pogłębiają swoją wiedzę biorąc udział w: szkoleniach rad pedagogicznych, warsztatach i konsultacjach organizowanych pod okiem najwyższej klasy specjalistów w danej dziedzinie, będących zatrudnionymi na potrzeby realizacji projektu ekspertami zewnętrznymi. Nad prawidłowym przebiegiem procesu wsparcia i adaptowania zdobytej wiedzy na szkolną praktykę czuwa Szkolny Organizator Rozwoju Edukacji.

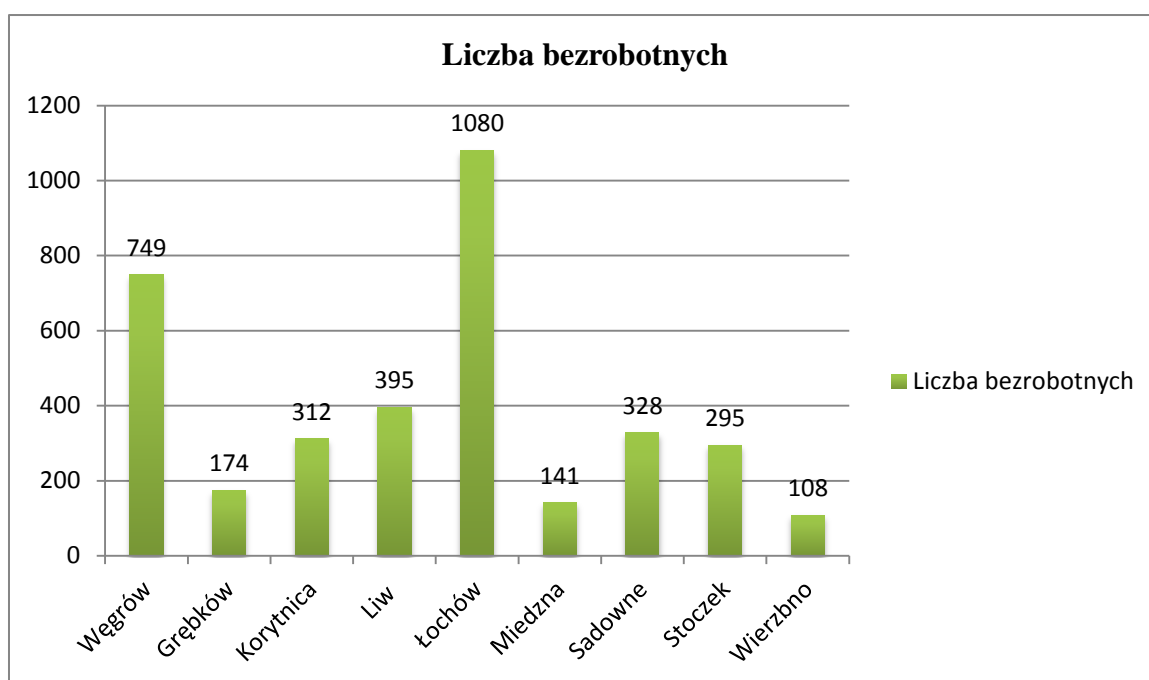
Kolejną formą wsparcia pedagogów są Sieci, czyli współpracujące zespoły nauczycieli z różnych szkół/ przedszkoli (96 osób) – umożliwiające dzielenie się wiedzą i umiejętnościami oraz zespołowe poszukiwanie sposobów radzenia sobie z wyzwaniami. Praca w sieci obejmuje działania: spotkania z ekspertami – specjalistami w dziedzinach związanych z tematyką pracy sieci, pomoc w samokształceniu oraz internetowe forum wymiany doświadczeń dla dyrektorów szkół i grup nauczycielskich poprzez nowoczesną platformę informatyczną.

9. Rynek Pracy w latach 2011-2014

9.1 Zestawienie liczby bezrobotnych w latach 2011 -2014

Okres	Liczba bezrobotnych	Stopa bezrobocia
2011	3 653	14,3%
2012	4 053	15,7%
2013	4 088	15,8%
IX 2014	3 582	-

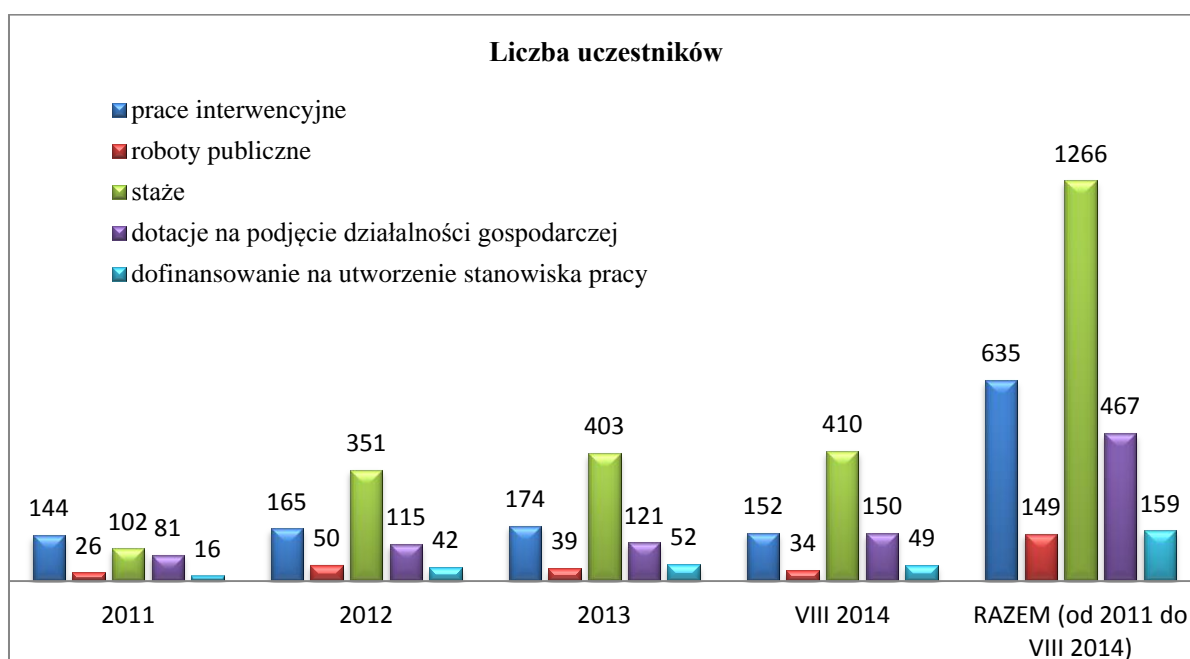
Na koniec września 2014r. liczba zarejestrowanych bezrobotnych w Powiatowym Urzędzie Pracy w Węgrowie wyniosła 3.582 osoby w tym 1.711 kobiet. W porównaniu do stanu z końca sierpnia 2014r. nastąpił spadek liczby bezrobotnych o 175 osób. Porównując dane z 2013r., liczba bezrobotnych w wrześniu 2013r. wynosiła 4.100 osób w tym 1.870 kobiet. Natomiast w sierpniu 2013r. w rejestrze bezrobotnych pozostawało 4.155 osób w tym 1.923 kobiety. Dynamika spadku bezrobocia w 2013r. była zatem znacznie niższa od odnotowanej w 2014r.



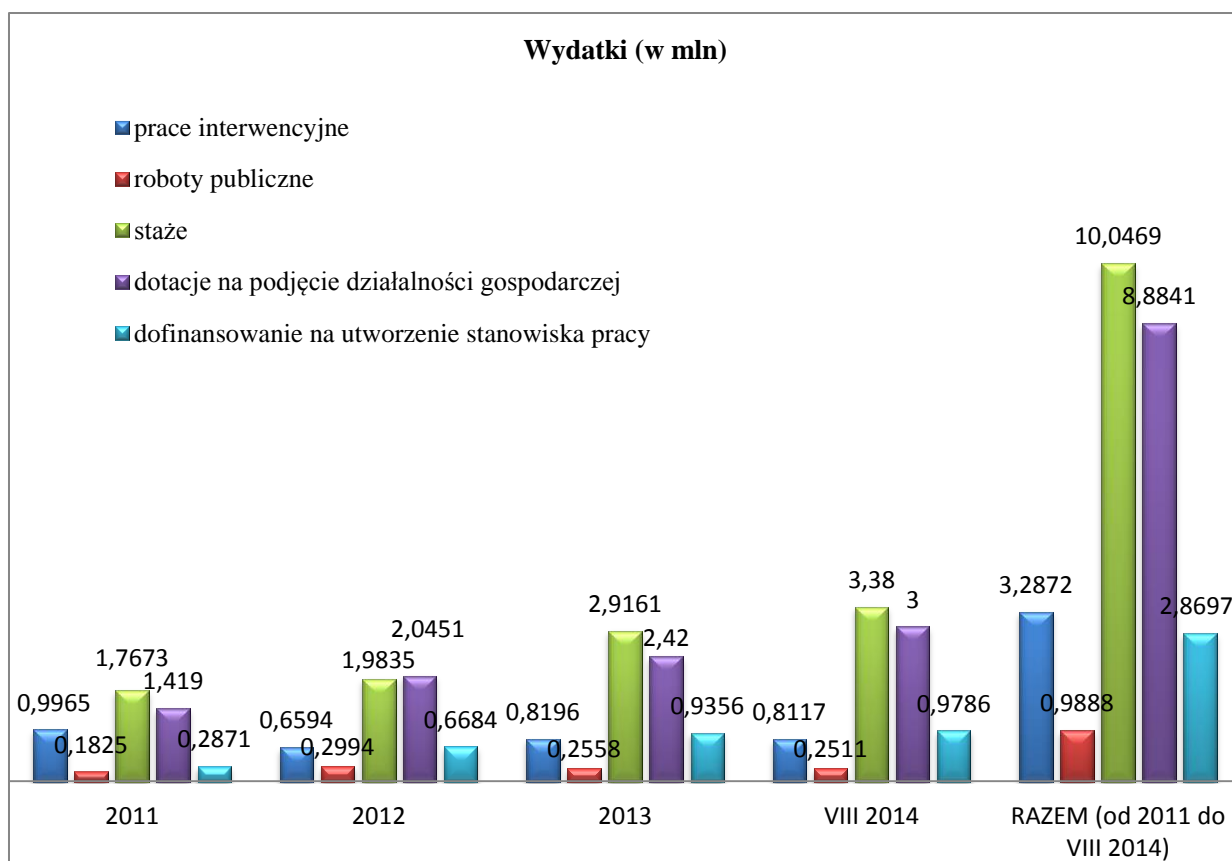
9.2 Zestawienie środków wydatkowanych w ramach Funduszu Pracy i Europejskiego funduszu społecznego na aktywizację dla osób bezrobotnych

Okres	Fundusz Pracy	w tym EFS	Liczba zaktywizowanych
2011	4 674 100	1 886 600	488
2012	5 713 300	1 888 400	729
2013	7 511 000	3 431 600	822
VIII 2014	8 747 000	5 710 600	857
RAZEM	26 645 400	12 917 200	2 896

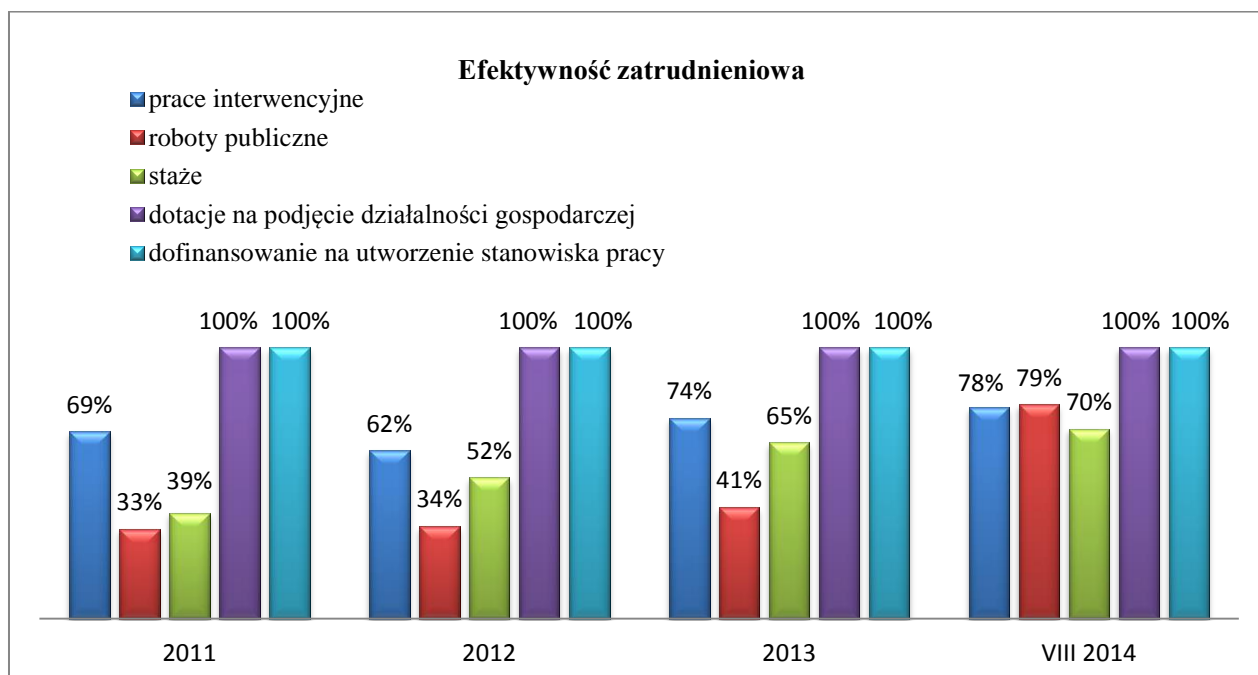
9.3 Wybrane formy aktywizacji zawodowej



Wykres 10 Liczba osób korzystających z poszczególnych form aktywizacji zawodowej



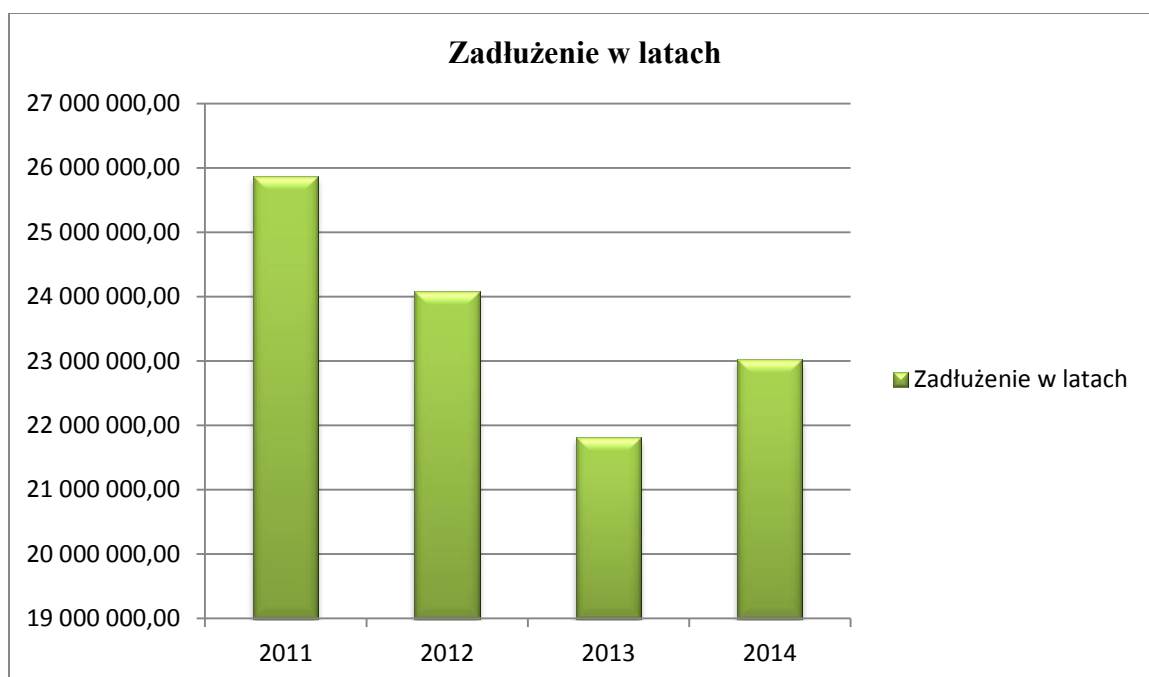
Wykres 11 Wysokość środków wydatkowanych w latach 2011-2014 na wybrane formy aktywizacji zawodowej



Wykres 12 Efektywność zatrudnieniowa w latach 2011-2014

10. Zadłużenie w latach 2011-2014

Rok	Kwota zadłużenia
2011	25 869 814,23
2012	24 083 057,67
2013	21 806 146,67
2014	23 022 392,67



Spis wykresów:

Wykres 1 Wydatki budżetu Powiatu Węgrowskiego w latach 2011-2014	8
Wykres 2 Wydatki majątkowe Powiatu Węgrowskiego w latach 2011-2014	9
Wykres 3 Kwota działalności inwestycyjnej w latach 2011-2014 przypadająca na jednego mieszkańca	10
Wykres 4 Dochody Powiatu Węgrowskiego w latach 2011-2014.....	11
Wykres 5 Struktura dochodów Powiatu Węgrowskiego w latach 2011-2014.....	12
Wykres 6 Wysokość środków wydatkowanych na poszczególnych gminach na inwestycje i remonty drogowe w latach 2011 -2014.....	31
Wykres 7 Liczba kilometrów dróg na poszczególnych gminach, na których przeprowadzono	32
Wykres 8 Środki pozyskane z gmin na realizację inwestycji i remontów drogowych	33
Wykres 9 Wartość realizowanych projektów w latach 2011-2014.....	54
Wykres 10 Liczba osób korzystających z poszczególnych form aktywizacji zawodowej	67
Wykres 11 Wysokość środków wydatkowanych w latach 2011-2014 na wybrane formy aktywizacji zawodowej	68
Wykres 12 Efektywność zatrudnieniowa w latach 2011-2014	68

Starostwo Powiatowe w Węgrowie
Ul. Przemysłowa 5, 07-100 Węgrów
Tel. 25 792 26 17
www.powiatwegrowski.pl